



Ixtlahuacán
de los Membrillos
AYUNTAMIENTO
2024 - 2027

CUENTA PÚBLICA EJERCICIO FISCAL 2024

TOMO I MUNICIPAL

IXTLAHUACÁN DE LOS
MEMBRILLOS JALISCO



Presidencia Municipal de
Ixtlahuacán de los Membrillos
Calle Jardín # 2, C.P. 45850,



37676-23000



www.imembrillos.gob.mx
presidencia@imembrillos.gob.mx



Ixtlahuacán
de los Membrillos
AYUNTAMIENTO
2024 - 2027

CUENTA PÚBLICA

EJERCICIO FISCAL

2024

**IXTLAHUACÁN DE LOS
MEMBRILLOS JALISCO**



Presidencia Municipal de
Ixtlahuacán de los Membrillos
Calle Jardín # 2, C.P. 45850,



37676-23000



www.imembrillos.gob.mx
presidencia@imembrillos.gob.mx

ACUSE



Ixtlahuacán
de los Membrillos

AYUNTAMIENTO

2024 - 2027

79/H.M./2025

Asunto: Cuenta Publica

CONGRESO DEL ESTADO DE JALISCO

PRESENTE:

Por medio del presente oficio reciba un cordial saludo, ocasión que aprovecho para hacer entrega de la **CUENTA PUBLICA** correspondiente al **Ejercicio Fiscal 2024** del Municipio de Ixtlahuacán de los Membrillos, Jalisco.

De la Siguiete Manera:

Tomo 1 Municipio

Tomo 2 Paramunicipales

Agradezco de antemano su atención y quedo a sus órdenes para cualquier duda o comentario al respecto.

ATENTAMENTE

Ixtlahuacán de los Membrillos, Jalisco 30 abril 2025.

PRESIDENTE MUNICIPAL

LIC. JOSE HERIBERTO GARCIA MURILLO

Ccp.archivo



IXTLAHUACÁN DE LOS MEMBRILLOS
2024 - 2027

GOBIERNO MUNICIPAL


PRESIDENCIA



ACTIVO		PASIVO	
ACTIVO CIRCULANTE		PASIVO CIRCULANTE	
Electivo y equivalentes	62,441,985.37	Cuentas por pagar a corto plazo	-990,005.15
Derechos a recibir efectivo o equivalentes	5,216,121.51	Documentos por pagar a corto plazo	961.53
Derechos a recibir bienes o servicios	5,496,349.91	Préstamos a corto plazo de la deuda pública a largo plazo	3,500,000.00
Inventarios	0.00	Títulos y valores a corto plazo	0.00
Atmósferas	0.00	Pasivos diferidos a corto plazo	0.00
Estimación por pérdida o deterioro de activos circulantes	0.00	Fondos y bienes de terceros en garantía y/o administración a corto plazo	0.00
Otros activos circulantes	0.00	Provisiones a corto plazo	0.00
		Otros pasivos a corto plazo	0.00
TOTAL DE ACTIVOS CIRCULANTES		TOTAL DE PASIVOS CIRCULANTES	
73,154,456.79		-989,043.62	
ACTIVO NO CIRCULANTE		PASIVO NO CIRCULANTE	
Inversiones financieras a largo plazo	-187,386.76	Cuentas por pagar a largo plazo	0.00
Derechos a recibir efectivo o equivalentes a largo plazo	0.00	Documentos por pagar a largo plazo	0.00
Bienes inmuebles, infraestructura y construcciones en proceso	334,935,354.18	Deuda pública a largo plazo	29,327,028.44
Bienes muebles	43,684,658.30	Pasivos diferidos a largo plazo	30,010,301.39
Activos intangibles	2,757,222.70	Fondos y bienes de terceros en garantía y/o administración a largo plazo	0.00
Depreciación, deterioro y amortización acumulada de bienes	-18,350,457.80	Provisiones a largo plazo	0.00
Activos diferidos	0.00		
Estimación por pérdida o deterioro de activos no circulantes	0.00		
Otros activos no circulantes	0.00		
TOTAL DE ACTIVOS NO CIRCULANTES		TOTAL DE PASIVOS NO CIRCULANTES	
362,839,388.62		29,327,028.44	
TOTAL DEL ACTIVO		TOTAL DE PASIVOS	
435,993,845.41		29,337,984.82	

Bajo protesta de decir verdad declaramos que los estados financieros y sus notas, son razonablemente correctos y son responsabilidad del emisor.

U.C. JOSE HERIBERTO GARCIA MURILLO
PRESIDENTE MUNICIPAL



IXTLAHUACÁN DE LOS MEMBRILLOS
GOBIERNO MUNICIPAL
PRESIDENCIA



SUMA DE PASIVO Y PATRIMONIO / HACIENDA PÚBLICA

LA E BRUNO GERMAN ENCO QUILEN
ENCARGADO DE LA HACIENDA MUNICIPAL




IXTLAHUACÁN DE LOS MEMBRILLOS
GOBIERNO MUNICIPAL
HACIENDA PÚBLICA

AL 31 DE DICIEMBRE DE 2024
(Cifra en pesos)

Estado Analítico de Situación Financiera

12900	ACTIVOS INTANGIBLES	2,757,222.70	2,757,222.70	22620	Provisión para pensiones a largo plazo	0.00	0.00
12510	Software	34,678.20	34,678.20	22630	Provisión para contingencias a largo plazo	0.00	0.00
12520	Patentes, marcas y derechos	0.00	0.00	22690	Otras provisiones a largo plazo	0.00	0.00
12530	Concesiones y franquicias	0.00	0.00				
12540	Licencias	2,722,544.50	2,722,544.50				
12540	Otros activos intangibles	0.00	0.00	30000	HACIENDA PÚBLICA/ PATRIMONIO CONTRIBUIDO	29,327,028.44	30,010,301.39
12600	DEPRECIACIÓN, DETRIMENTO Y AMORTIZACIÓN ACUMULADA DE BIENES	-18,350,457.80	-18,350,457.80	31000	HACIENDA PÚBLICA/ PATRIMONIO	28,337,984.82	34,451,623.26
12610	Depreciación acumulada de bienes inmuebles	-120,623.78	-120,623.78				
12620	Depreciación acumulada de infraestructura	0.00	0.00	31200	Donaciones de capital	0.00	0.00
12630	Depreciación acumulada de bienes muebles	-17,893,932.55	-17,893,932.55	31300	Actualización de la hacienda pública/patrimonio	0.00	0.00
12640	Detrimento acumulado de bienes	0.00	0.00	32000	HACIENDA PÚBLICA/ PATRIMONIO GENERADO	407,655,860.59	322,872,193.96
12650	Amortización acumulada de activos intangibles	-335,901.47	-335,901.47	32100	Resultado del ejercicio (ahorro/desahorro)	84,783,666.63	32,821,016.32
12700	ACTIVOS DIFERENDOS	0.00	0.00	32200	Resultado de ejercicios anteriores	322,872,193.96	290,051,177.64
12710	Estudios, formulación y evaluación de proyectos	0.00	0.00	32300	REVALUOS	0.00	0.00
12720	Derechos sobre bienes en régimen de arrendamiento financiero	0.00	0.00	32310	Revaluo de bienes inmuebles	0.00	0.00
12730	Gastos pagados por adelantado a largo plazo	0.00	0.00	32320	Revaluo de bienes muebles	0.00	0.00
12740	Anticipos a largo plazo	0.00	0.00	32330	Revaluo de bienes intangibles	0.00	0.00
12750	Beneficios al retiro de empleados pagados por adelantado	0.00	0.00	32390	Otros revaluos	0.00	0.00
12790	Otros activos diferendos	0.00	0.00	32400	RESERVAS	0.00	0.00
12800	ESTIMACIÓN POR PÉRDIDA O DETRIMENTO DE ACTIVOS NO CIRCULANTES	0.00	0.00	32410	Reservas de patrimonio	0.00	0.00
12810	Estimaciones por pérdida de cuentas incoobrables de documentos por cobrar a largo plazo	0.00	0.00	32420	Reservas territoriales	0.00	0.00
12820	Estimaciones por pérdida de cuentas incoobrables de deudores diversos por cobrar a largo plazo	0.00	0.00	32430	Reservas por contingencias	0.00	0.00
12830	Estimaciones por pérdida de cuentas incoobrables de ingresos por cobrar a largo plazo	0.00	0.00	32500	RECTIFICACIONES DE RESULTADOS DE EJERCICIOS ANTERIORES	0.00	0.00
12840	Estimaciones por pérdida de cuentas incoobrables de préstamos otorgados a largo plazo	0.00	0.00	32510	Cambios en políticas contables	0.00	0.00
12890	Estimaciones por pérdida de otras cuentas incoobrables a largo plazo	0.00	0.00	32520	Cambios por errores contables	0.00	0.00
12900	OTROS ACTIVOS NO CIRCULANTES	0.00	0.00	33000	EXCESO O INSUFICIENCIA EN LA ACTUALIZACIÓN DE LA HACIENDA PÚBLICA / PATRIMONIO	0.00	0.00
12910	Bienes en concesión	0.00	0.00	33100	Resultado por posición monetaria	0.00	0.00
12920	Bienes en arrendamiento financiero	0.00	0.00	33200	Resultado por tenencia de activos no monetarios	0.00	0.00
12930	Bienes en comodato	0.00	0.00				
ACTIVOS NO CIRCULANTES		362,839,388.62	321,274,137.24				
TOTAL DEL ACTIVO		435,993,845.41	357,323,817.22				
SUMA DE PASIVO Y PATRIMONIO / HACIENDA PÚBLICA		435,993,845.41	357,323,817.22				
TOTAL HACIENDA PÚBLICA / PATRIMONIO		407,655,860.59	322,872,193.96				

Bajo protesta de decir verdad declaramos que los estados financieros y sus notas, son razonablemente correctos y son responsabilidad del emisor.



LIC. JOSÉ HERIBERTO GARCÍA MURILLO
PRESIDENTE MUNICIPAL

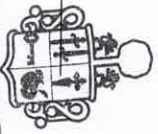
[Firma]

IXTAPALUACÁN DE LOS MEMBRILLOS
2024 - 2027
GOBIERNO MUNICIPAL
PRESIDENCIA



[Firma]

LAE BRUNO GERMAN ENCISO GUILLEN
ENCARGADO DE LA HACIENDA MUNICIPAL



IXTAPALUACÁN DE LOS MEMBRILLOS
2024 - 2027
GOBIERNO MUNICIPAL
HACIENDA PÚBLICA

CUENTA PÚBLICA - MUNICIPIO IXTLAHUACÁN DE LOS MEMBRILLOS
ESTADO DE SITUACIÓN FINANCIERA DETALLADO - IDIF
AL 31 DE DICIEMBRE DE 2024
(Pesos)

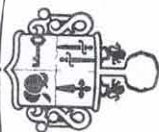
CTA	CONCEPTO	2024	31 DE DICIEMBRE DE 2023	CTA	CONCEPTO	2024	31 DE DICIEMBRE DE 2023
-----	----------	------	-------------------------	-----	----------	------	-------------------------

ACTIVO CIRCULANTE				PASIVO			
EFFECTIVO Y EQUIVALENTES				Cuentas por pagar a corto plazo			
Efectivo		62,441,985.37	6,996,294.19	Cuentas por pagar a corto plazo		-990,005.15	\$41,321.47
Banco/tesorería		207,919.06	397,939.06	Servicios profesionales por pagar a corto plazo		0.00	0.00
Inversiones temporales (hasta 3 meses)		57,309,446.31	1,383,755.13	Proveedores por pagar a corto plazo		565,669.15	954,672.81
Fondos con afectación específica		0.00	0.00	Contratistas por obras públicas por pagar a corto plazo		0.00	0.00
Depósitos de fondos de terceros en garantía y/o administración		0.00	0.00	Participaciones y aportaciones por pagar a corto plazo		0.00	0.00
Otros efectivos y equivalentes		0.00	0.00	Transferencias otorgadas por pagar a corto plazo		0.00	0.00
DERECHOS A RECIBIR EFECTIVO O EQUIVALENTES				Ingresos, comisiones y otros gastos de la deuda pública por pagar a corto plazo		0.00	0.00
Inversiones financieras de corto plazo		5,245,121.31	4,934,600.00	Retenciones y contribuciones por pagar a corto plazo		-1,346,704.28	-13,350.84
Cuentas por cobrar a corto plazo		0.00	0.00	Devoluciones de la ley de ingresos por pagar a corto plazo		0.00	0.00
Deudores diversos por cobrar a corto plazo		0.00	0.00	Otras cuentas por pagar a corto plazo		0.00	0.00
Impuestos por recuperar a corto plazo		4,056,968.30	3,695,819.11	DOCUMENTOS POR PAGAR A CORTO PLAZO			
Deudores por anticipos de la tesorería a corto plazo		0.00	0.00	Documentos comerciales por pagar a corto plazo		\$61.53	3,500,000.00
Préstamos otorgados a corto plazo		-25,130.33	2,893.67	Otros documentos por pagar a corto plazo		0.00	0.00
Otros derechos a recibir efectivo o equivalentes a corto plazo		1,184,233.54	1,142,103.84	PONENCIA A CORTO PLAZO DE LA DEUDA PÚBLICA A LARGO PLAZO			
DERECHOS A RECIBIR BIENES O SERVICIOS				Ponencia a corto plazo de la deuda pública interna		0.00	0.00
Anticipos a proveedores por adquisición de bienes y prestación de servicios a corto plazo		5,486,349.31	24,712,969.27	Ponencia a corto plazo de la deuda pública externa		0.00	0.00
Anticipos a proveedores por adquisición de bienes inmuebles y muebles a corto plazo		3,110,766.63	23,957,664.72	TÍTULOS Y VALORES A CORTO PLAZO			
Anticipos a contratistas por obras públicas a corto plazo		0.00	0.00	Pasivos diferidos a corto plazo		0.00	0.00
Otros servicios a recibir bienes o servicios a corto plazo		2,385,623.08	755,104.55	Ingresos cobrados por adelantado a corto plazo		0.00	0.00
INVENTARIOS				Otros pasivos diferidos a corto plazo		0.00	0.00
Inventario de mercancías para venta		0.00	0.00	FONDOS Y BIENES DE TERCEROS EN GARANTÍA Y/O ADMINISTRACIÓN A CORTO PLAZO			
Inventario de mercancías para prestación de servicios		0.00	0.00	Fondos en garantía a corto plazo		0.00	0.00
Inventario de mercancías en proceso de elaboración		0.00	0.00	Fondos en administración a corto plazo		0.00	0.00
Inventario de materias primas, insumos y suministros para producción		0.00	0.00	Fondos contingentes a corto plazo		0.00	0.00
Bienes en trámite		0.00	0.00	Fondos de fiduciarios, mandatos y contratos análogos a corto plazo		0.00	0.00
AUMENTOS				Otros fondos de terceros en garantía y/o administración a corto plazo		0.00	0.00
Estimaciones por adquisición de bienes inmuebles y muebles a corto plazo		0.00	0.00	Valores y bienes en garantía a corto plazo		0.00	0.00
Estimaciones para cuentas incoobrables por derechos a recibir efectivo o equivalentes		0.00	0.00	PROVISIONES A CORTO PLAZO			
OTROS ACTIVOS CIRCULANTES				Provisión para demandas y juicios a corto plazo		0.00	0.00
Valor en garantía		0.00	0.00	Provisión para contingencias a corto plazo		0.00	0.00
Bienes destinados de embargo, decomisos, aseguramientos y devalu en pago		0.00	0.00	Otras provisiones a corto plazo		0.00	0.00
Adquisición con fondos de terceros		0.00	0.00	OTROS PASIVOS A CORTO PLAZO			
TOTAL DE ACTIVOS CIRCULANTES				Ingresos por clasificar		0.00	0.00
		73,154,456.79	36,049,579.98	Recaudación por participar		0.00	0.00
PASIVO NO CIRCULANTE				Otros pasivos circulares		0.00	0.00
Inversiones financieras a largo plazo		-187,388.76	170,244.55	TOTAL DE PASIVOS CIRCULANTES			
Derechos a recibir efectivo o equivalentes a largo plazo		0.00	0.00			-989,043.62	4,441,321.87
Bienes inmuebles, infraestructura y construcciones en proceso		334,935,354.18	289,618,415.75	PASIVO A CORTO PLAZO			
Bienes muebles		43,684,658.30	37,078,412.04	Documentos por pagar a largo plazo		0.00	0.00
Activos intangibles		2,757,222.70	2,757,222.70	Deuda pública a largo plazo		29,337,028.44	30,010,301.39
Depreciación, deterioro y amortización acumulada de bienes		-18,350,457.80	-18,350,457.80	Pasivos diferidos a largo plazo		0.00	0.00
Activos diferidos		0.00	0.00	Fondos y bienes de terceros en garantía y/o administración a largo plazo		0.00	0.00
Estimación por pérdida o deterioro de activos no circulares		0.00	0.00	Provisiones a largo plazo		0.00	0.00
Otros activos no circulares		0.00	0.00	TOTAL DE PASIVOS NO CIRCULANTES			
TOTAL DE ACTIVOS NO CIRCULANTES						29,337,028.44	30,010,301.39
		362,889,388.62	321,274,137.24	TOTAL DE PASIVOS			
TOTAL DEL ACTIVO						28,337,984.82	34,451,623.26
		435,993,845.41	357,323,817.22	PASIVO PÚBLICO / PATRIMONIO CONTRIBUIDO			
PASIVO PÚBLICO / PATRIMONIO CONTRIBUIDO				Aportaciones		0.00	0.00
Donaciones de capital		0.00	0.00	Actualización de la hacienda pública/patrimonio		0.00	0.00
Actualización de la hacienda pública/patrimonio		0.00	0.00	HACIENDA PÚBLICA/PATRIMONIO GENEALDO		407,655,860.59	322,877,193.96
HACIENDA PÚBLICA/PATRIMONIO GENEALDO		407,655,860.59	322,877,193.96	Resultado del ejercicio (laboro/gasto)		\$4,763,666.63	0.00
Resultado del ejercicio (laboro/gasto)		\$4,763,666.63	0.00	Resultado de ejercicios anteriores		332,877,193.96	290,051,172.64
Resultado de ejercicios anteriores		332,877,193.96	290,051,172.64	Reservas		0.00	0.00
Reservas		0.00	0.00	Reintegraciones de resultados anteriores		0.00	0.00
Reintegraciones de resultados anteriores		0.00	0.00	EXCESO O INSUFICIENCIA EN LA ACTUALIZACIÓN DE LA HACIENDA PÚBLICA / PATRIMONIO		0.00	0.00
EXCESO O INSUFICIENCIA EN LA ACTUALIZACIÓN DE LA HACIENDA PÚBLICA / PATRIMONIO		0.00	0.00	Resultado por valoración de activos no monetarios		0.00	0.00
Resultado por valoración de activos no monetarios		0.00	0.00	TOTAL HACIENDA PÚBLICA / PATRIMONIO			
TOTAL HACIENDA PÚBLICA / PATRIMONIO						407,655,860.59	322,877,193.96
		435,993,845.41	357,323,817.22	TOTAL DEL PASIVO Y HACIENDA PÚBLICA / PATRIMONIO			
		435,993,845.41	357,323,817.22			435,993,845.41	357,323,817.22

Bajo protesta de decir verdad declaramos que los estados financieros y sus notas, son razonablemente correctos y son responsabilidad del emisor.

LIC. JOSÉ HERIBERTO GARCÍA MURILLO
PRESIDENTE MUNICIPAL

LIC. BRUNO GERMAN ENCISO GUILLEN
ENCARGADO DE LA HACIENDA MUNICIPAL



IXTLAHUACÁN DE LOS MEMBRILLOS
2024 - 2027
GOBIERNO MUNICIPAL
PRESIDENCIA

IXTLAHUACÁN DE LOS MEMBRILLOS
2024 - 2027
GOBIERNO MUNICIPAL
HACIENDA PÚBLICA



CUENTA PÚBLICA - MUNICIPIO IXTLAHUACÁN DE LOS MEMBRILLOS

ESTADO ANALÍTICO DE ACTIVIDADES
DEL 1° DE ENERO AL 31 DE DICIEMBRE DE 2024
 (Cifras en pesos)

CTA.	CONCEPTO	2024	2023
40000	INGRESOS Y OTROS BENEFICIOS		
41000	INGRESOS DE GESTIÓN	116,292,811.88	73,676,777.08
41100	IMPUESTOS	55,545,174.20	32,674,673.46
41110	Impuestos sobre los ingresos	4,000.00	1,533.06
41110-1	Impuestos sobre espectáculos públicos	4,000.00	1,533.06
41120	Impuestos sobre el patrimonio	54,036,865.32	30,619,251.30
41120-1	Impuesto predial	18,827,209.59	17,329,957.08
41120-2	Impuestos sobre transmisiones patrimoniales	34,826,355.31	12,771,135.44
41120-3	Impuestos sobre negocios jurídicos	383,300.42	518,158.78
41130	Impuestos sobre la producción, el consumo y las transacciones	0.00	0.00
41140	Impuestos al comercio exterior	0.00	0.00
41150	Impuestos sobre nóminas y asimilables	0.00	0.00
41160	Impuestos ecológicos	0.00	0.00
41170	Accesorios de impuestos	1,504,308.88	2,053,889.10
41170-1	Recargos	776,050.68	1,115,851.83
41170-2	Actualizaciones	0.00	0.00
41170-3	Multas	726,943.55	931,740.63
41170-4	Gastos de ejecución	1,314.65	6,296.64
41170-5	Otros no especificados	0.00	0.00
41180	Impuestos no comprendidos en la ley de ingresos vigente, causados en ejercicios fiscales anteriores pendientes de liquidar o pago	0.00	0.00
41180-1	Impuestos no comprendidos en la ley de ingresos vigente, causados en ejercicios fiscales anteriores pendientes de liquidar o pago	0.00	0.00
41190	Otros impuestos	0.00	0.00
41190-1	Otros impuestos	0.00	0.00
41200	CUOTAS Y APORTACIONES DE SEGURIDAD SOCIAL	0.00	0.00
41210	Aportaciones para fondos de vivienda	0.00	0.00
41220	Cuotas para la seguridad social	0.00	0.00
41230	Cuotas de ahorro para el retiro	0.00	0.00
41240	Accesorios de cuotas y aportaciones de seguridad social	0.00	0.00
41290	Otras cuotas y aportaciones para la seguridad social	0.00	0.00
41300	CONTRIBUCIONES DE MEJORAS	0.00	0.00
41310	Contribuciones de mejoras por obras públicas	0.00	0.00
41310-1	Contribuciones de mejoras por obras públicas	0.00	0.00
41320	Contribuciones de mejoras no comprendidas en la ley de ing. vigente, causadas en ejercicios fiscales anteriores pendientes de liq. o pago	0.00	0.00
41320-1	Contribuciones de mejoras no comprendidas en la ley de ing. vigente, causadas en ejercicios fiscales anteriores pendientes de liq. o pago	0.00	0.00
41400	DERECHOS	58,417,564.96	36,897,983.97
41410	Derechos por el uso, goce, aprovechamiento o explotación de bienes de dominio público	2,241,649.77	1,569,310.22
41410-1	Derechos por el uso del piso	1,490,990.50	828,628.00
41410-2	Derechos por el uso de los estacionamientos	12,367.50	0.00
41410-3	Derechos de uso de cementerios y panteones municipales	738,291.77	734,232.22
41410-4	Derechos de concesiones y demás inmuebles de propiedad municipal	0.00	6,450.00
41420	Derechos a los hidrocarburos (derogada)	0.00	0.00
41430	Derechos por prestación de servicios	53,312,913.25	33,962,022.27
41430-1	Derechos de licencias y permisos de giros	3,332,515.65	3,082,244.96
41430-2	Derechos de licencias y permisos de anuncios	862,600.57	892,803.79
41430-3	Derechos de licencias de construcción, reconstrucción, reparación o demolición de obras	20,299,332.89	4,780,334.78
41430-4	Derechos de regularizaciones de los registros de obra	0.00	0.00
41430-5	Derechos de alineamiento, designación de número oficial e inspección	190,283.60	228,260.85
41430-6	Derechos de licencias de cambio de régimen de propiedad y urbanización	24,825,441.31	12,331,104.96
41430-7	Derechos de servicios de obra	0.00	8,391,660.39
41430-8	Derechos de servicios de sanidad	22,275.10	32,619.99
41430-9	Derechos de servicio de limpieza, recolección, traslado, tratamiento y disposición final de residuos	747,019.18	997,228.58
41430-10	Derechos de agua potable, drenaje, alcantarillado, tratamiento y disposición final de aguas residuales	0.00	0.00
41430-11	Derechos del rastro	138,569.47	63,822.59
41430-12	Derechos del registro civil	489,914.23	569,856.42
41430-13	Derechos de las certificaciones	1,465,650.67	1,685,360.98
41430-14	Derechos de los servicios de catastro	939,310.58	906,724.18
41440	Accesorios de derecho	57,885.94	0.00
41440-1	Recargos	4,364.00	0.00
41440-2	Actualizaciones	0.00	0.00
41440-3	Multas	53,521.94	0.00
41440-4	Gastos de ejecución	0.00	0.00
41440-5	Otros no especificados	0.00	0.00
41450	Derechos no comprendidos en la ley de ingresos vigente, causados en ejercicios fiscales anteriores pendientes de liquidación o pago	0.00	0.00
41450-1	Derechos no comprendidos en la ley de ingresos vigente, causados en ejercicios fiscales anteriores pendientes de liquidación o pago	0.00	0.00
41490	Otros derechos	2,805,116.00	1,366,651.48
41490-1	Otros derechos	2,805,116.00	1,366,651.48
41500	PRODUCTOS	517,090.10	605,725.67
41510	Productos	517,090.10	595,039.67
41510-1	Uso, goce, aprovechamiento o explotación de bienes de dominio privado	19,129.00	7,800.00
41510-2	Productos diversos	497,961.10	587,239.67
41520	Enajenación de bienes muebles no sujetos a ser inventariados (derogada)	0.00	0.00
41530	Accesorios de productos (derogada)	0.00	0.00
41540	Productos no comprendidos en la ley de ingresos vigente, causados en ejercicios fiscales anteriores pendientes de liquidación o pago	0.00	10,686.00
41540-1	Productos no comprendidos en la ley de ingresos vigente, causados en ejercicios fiscales anteriores pendientes de liquidación o pago	0.00	10,686.00
41590	Otros productos que generan ingresos corrientes (derogada)	0.00	0.00
41600	APROVECHAMIENTOS	1,812,982.62	3,498,393.98
41610	Incentivos derivados de la colaboración fiscal (derogada)	0.00	0.00
41620	Multas	896,695.40	1,156,806.72
41620-1	Multas	896,695.40	1,156,806.72
41630	Indemnizaciones	0.00	0.00
41630-1	Indemnizaciones	0.00	0.00
41640	Reintegros	0.00	0.00
41640-1	Reintegros	0.00	0.00
41650	Aprovechamientos provenientes de obras públicas	0.00	0.00
41640-1	Aprovechamientos provenientes de obras públicas	0.00	0.00
41660	Aprovechamientos no comprendidos en la ley de ing. vigente, causados en ejercicios fiscales anteriores pendientes de liquidación o pago	126,322.37	29,030.93
41640-1	Aprovechamientos no comprendidos en la ley de ing. vigente, causados en ejercicios fiscales anteriores pendientes de liquidación o pago	126,322.37	29,030.93
41670	Aprovechamientos por aportaciones y cooperaciones (derogada)	0.00	0.00
41680	Accesorios de aprovechamiento	789,964.85	0.00
41680-1	Recargos	0.00	0.00
41680-2	Actualizaciones	0.00	0.00
41680-3	Multas	0.00	0.00
41680-4	Gastos de ejecución	0.00	0.00
41680-5	Otros no especificados	789,964.85	0.00

41690	Otros aprovechamientos	0.00	2,312,556.33
41690-1	Otros aprovechamientos	0.00	2,312,556.33
41700	INGRESOS POR VENTAS DE BIENES Y PRESTACIÓN DE SERVICIOS	0.00	0.00
41710	Ingresos por venta de bienes y prestación de servicios de instituciones públicas de seguridad social	0.00	0.00
41710-1	Ingresos por venta de bienes y prestación de servicios de instituciones públicas de seguridad social	0.00	0.00
41720	Ingresos por venta de bienes y prestación de servicios de empresas productivas del estado	0.00	0.00
41730	Ingresos por venta de bienes y prestación de servicios de entidades paraestatales y fideicomisos no empresariales y no financieros	0.00	0.00
41730-1	Ingresos por venta de bienes y prestación de servicios de entidades paraestatales y fideicomisos no empresariales y no financieros	0.00	0.00
41740	Ingresos por venta de bienes y prestación de servicios de entidades paraestatales empresariales no financieras con participación estatal mayoritaria	0.00	0.00
41750	Ing. por vta. de bienes y prestación de servicios de entidades paraestatales empresariales financieras monetarias con participación estatal mayoritaria	0.00	0.00
41760	Ing. por vta. de bienes y prestación de servicios de entidades paraestatales empresariales financ. no monetarias con participación estatal mayoritaria	0.00	0.00
41770	Ingresos por venta de bienes y prestación de servicios de fideicomisos financieros públicos con participación estatal mayoritaria	0.00	0.00
41770-1	Ingresos por venta de bienes y prestación de servicios de fideicomisos financieros públicos con participación estatal mayoritaria	0.00	0.00
41780	Ingresos por venta de bienes y prestación de servicios de los poderes legislativo y judicial, y de los órganos autónomos	0.00	0.00
41900	ING. NO COMPRENDIDOS EN LAS FRACC. DE LA LEY DE ING. CAUSADAS EN EJERCICIOS FISCALES ANTERIORES PENDIENTES DE LIQUIDACIÓN O PAGO (DEROGADA)	0.00	0.00
41910	Ingresos no comprendidos en las fracciones de la ley de ingresos causadas en ejercicios fiscales anteriores pendientes de liquidación o pago (Derogada)	0.00	0.00
41920	Cont. de mejoras, derechos, productos, y aprovechamientos no compren. en las fracc. de la ley de ing. caus. en ejer. fisc. ant. pen. de liqui. o pago (Derogada)	0.00	0.00
42000	PART, APORT, CONV, INCEN. DERIV. DE LA COLAB. FISC. FONDOS DISTINTOS DE APORT, TRANSF, ASIG, SUB Y SUBVE, Y PENS. Y JUB.	215,390,400.84	181,293,310.69
42100	PARTIC. APORT. CONVENIOS, INCENTIVOS DERIVADOS DE LA COLABORACIÓN FISCAL Y FONDOS DISTINTOS DE APORTACIONES.	215,390,400.84	181,204,688.69
42110	Participaciones	133,437,545.09	97,024,673.30
42110-1	Fondo general de participaciones (federal)	76,447,611.67	65,895,250.13
42110-2	Fondo de fomento municipal (federal)	29,378,087.15	8,501,615.28
42110-3	Fondo de fiscalización y recaudación (federal)	3,785,694.81	3,551,830.22
42110-4	Fondo de compensación (federal)	274,857.48	3,379,154.44
42110-5	Fondo de extracción de hidrocarburos (federal)	0.00	0.00
42110-6	Impuesto especial sobre producción y servicios (federal)	1,789,344.60	3,380,326.00
42110-7	0.136% de la recaudación federal participable (federal)	0.00	0.00
42110-8	3.17% sobre extracción de petróleo (federal)	0.00	0.00
42110-9	Gasolinas y diésel (federal)	2,027,525.07	914,179.89
42110-10	Fondo del impuesto sobre la renta (federal)	4,333,249.82	745,033.30
42110-11	Fondo de estabilización de los ingresos de las entidades federativas (federal)	1,488,562.61	0.00
42110-12	Participaciones del estado	13,912,611.88	10,657,284.04
42120	Aportaciones	73,628,307.20	72,955,250.75
42120-1	Fondo de aportaciones para la infraestructura social municipal	11,195,663.00	12,319,522.00
42120-2	Fondo de aportaciones para el fortalecimiento municipal	62,432,644.20	60,635,728.75
42130	Convenios	7,243,068.82	8,583,798.75
42130-1	Convenios de protección social en salud	0.00	0.00
42130-2	Convenios de descentralizados	0.00	0.00
42130-3	Convenio de reasignación	0.00	0.00
42130-456	Otros convenios y subsidios	7,243,068.82	8,583,798.75
42140	Incentivos derivados de la colaboración fiscal	1,081,479.73	2,640,965.89
42140-1	Tenencia o uso de vehículos	173,138.85	51.07
42140-2	Fondo de compensación ISAN	250,682.25	473,084.13
42140-3	Impuesto sobre automóviles nuevos	390,321.75	2,167,830.69
42140-4	Fondo de compensación de repecas-intermedios	0.00	0.00
42140-5	Otros incentivos económicos	267,336.88	0.00
42150	Fondos distintos de aportaciones	0.00	0.00
42150-1	Fondo para entidades federativas y municipios productores de hidrocarburos	0.00	0.00
42150-2	Fondo minero	0.00	0.00
42200	TRANSFERENCIAS, ASIGNACIONES, SUBSIDIOS Y SUBVENCIONES, PENSIONES Y JUBILACIONES	0.00	88,622.00
42210	Transferencias y asignaciones	0.00	88,622.00
42210-12	Transferencias y asignaciones	0.00	88,622.00
42220	Transferencias del sector público (derogada)	0.00	0.00
42230	Subsidios y subvenciones	0.00	0.00
42230-12	Subsidios y subvenciones	0.00	0.00
42240	Ayudas sociales (derogada)	0.00	0.00
42250	Pensiones y jubilaciones	0.00	0.00
42250-1	Pensiones y jubilaciones	0.00	0.00
42260	Transferencias del exterior (derogada)	0.00	0.00
42270	Transferencias del fondo mexicano del petróleo para la estabilización y el desarrollo	0.00	0.00
42270-1	Transferencias del fondo mexicano del petróleo para la estabilización y el desarrollo	0.00	0.00
43000	OTROS INGRESOS Y BENEFICIOS	0.00	0.00
43100	INGRESOS FINANCIEROS	0.00	0.00
43110	Intereses ganados de títulos, valores y demás instrumentos financieros	0.00	0.00
43190	Otros ingresos financieros	0.00	0.00
43200	INCREMENTO POR VARIACIÓN DE INVENTARIOS	0.00	0.00
43210	Incremento por variación de inventarios de mercancías para venta	0.00	0.00
43220	Incremento por variación de inventarios de mercancías terminadas	0.00	0.00
43230	Incremento por variación de inventarios de mercancías en proceso de elaboración	0.00	0.00
43240	Incremento por variación de inventarios de materias primas, materiales y suministros para producción	0.00	0.00
43250	Incremento por variación de almacén de mercancías primas, materiales y suministros de consumo	0.00	0.00
43300	DISMINUCIÓN DEL EXCESO DE ESTIMACIONES POR PÉRDIDA O DETERIORO U OBSOLESCENCIA	0.00	0.00
43310	Disminución del Exceso de Estimaciones por Pérdida o Deterioro u Obsolescencia	0.00	0.00
43400	DISMINUCIÓN DEL EXCESO DE PROVISIONES	0.00	0.00
43410	Disminución del exceso de provisiones	0.00	0.00
43900	OTROS INGRESOS Y BENEFICIOS VARIOS	0.00	0.00
43910	Otros ingresos de ejercicios anteriores (derogada)	0.00	0.00
43920	Bonificaciones y descuentos obtenidos	0.00	0.00
43930	Diferencias por tipo de cambio a favor	0.00	0.00
43940	Diferencias de cotizaciones a favor en valores negociables	0.00	0.00
43950	Resultado por posición monetaria	0.00	0.00
43960	Utilidades por participación patrimonial	0.00	0.00
43970	Diferencias por reestructuración de deuda pública a favor	0.00	0.00
43990	Otros ingresos y beneficios varios	0.00	0.00
50000	GASTOS Y OTRAS PÉRDIDAS	331,683,212.72	254,970,087.77
51000	GASTOS DE FUNCIONAMIENTO	195,289,600.07	166,899,403.03
51100	SERVICIOS PERSONALES	74,457,050.48	72,134,773.52
51110	Remuneraciones al personal de carácter permanente	39,983,379.42	41,937,397.44
51110-1	Dietas	4,197,428.64	4,125,178.64
51110-2	Haberes	0.00	0.00
51110-3	Sueldos base al personal permanente	35,785,950.78	37,812,218.80
51110-4	Remuneraciones por adscripción laboral en el extranjero	0.00	0.00
51120	Remuneraciones al personal de carácter transitorio	16,604,062.30	11,898,287.57
51120-1	Honorarios asimilables a salarios	0.00	0.00
51120-2	Sueldos base al personal eventual	16,597,362.30	11,868,387.57
51120-3	Retribuciones por servicios de carácter social	2,400.00	29,900.00
51120-4	Retribución a los representantes de los trabajadores y de los patronos en la Junta de Conciliación y Arbitraje	4,300.00	0.00
51130	Remuneraciones adicionales y especiales	8,924,254.95	10,546,503.59
51130-1	Primas por años de servicios efectivos prestados	2,071.12	0.00
51130-2	Primas de vacaciones, dominical y gratificación de fin de año	8,109,980.67	9,383,385.04

51130-3	Horas extraordinarias	810,403.16	1,163,118.55
51130-4	Compensaciones	1,800.00	0.00
51130-5	Sobrehaberes	0.00	0.00
51130-6	Asignaciones de técnico, de mando, por comisión, de vuelo y de técnico especial	0.00	0.00
51130-7	Honorarios especiales	0.00	0.00
51130-8	Participaciones por vigilancia en el cumplimiento de la leyes y custodia de valores	0.00	0.00
51140	Seguridad social	0.00	0.00
51140-1	Aportaciones de seguridad social	0.00	0.00
51140-2	Aportaciones a fondos de vivienda	0.00	0.00
51140-3	Aportaciones al sistema para el retiro	0.00	0.00
51140-4	Aportaciones para seguros	0.00	0.00
51150	Otras prestaciones sociales y económicas	2,357,352.00	1,592,376.49
51150-1	Cuotas para el fondo de ahorro y fondo de trabajo	0.00	0.00
51150-2	Indemnizaciones	2,357,352.00	1,592,376.49
51150-3	Prestaciones y haberes de retiro	0.00	0.00
51150-4	Prestaciones contractuales	0.00	0.00
51150-5	Apoyos a la capacitación de los servidores públicos	0.00	0.00
51150-6	Otras prestaciones sociales y económicas	0.00	0.00
51160	Pago de estímulos a servidores públicos	6,588,001.81	6,160,208.43
51160-1	Estímulos	6,588,001.81	6,160,208.43
51160-2	Recompensas	0.00	0.00
51200	MATERIALES Y SUMINISTROS	52,940,411.71	41,794,691.93
51210	Materiales de administración, emisión de documentos y artículos oficiales	6,172,706.48	5,077,437.72
51210-1	Materiales, útiles y equipos menores de oficina	3,642,390.26	2,730,187.53
51210-2	Materiales y útiles de impresión y reproducción	87,111.93	0.00
51210-3	Material estadístico y geográfico	0.00	0.00
51210-4	Materiales, útiles y equipos menores de tecnologías de la información y comunicaciones	1,460,189.93	1,056,732.73
51210-5	Material impreso e información digital	645,508.79	655,627.27
51210-6	Material de limpieza	314,105.57	382,760.18
51210-7	Materiales y útiles de enseñanza	0.00	0.00
51210-8	Materiales para el registro e identificación de bienes y personas	23,400.00	252,130.01
51220	Alimentos y utensilios	582,760.05	212,423.14
51220-1	Productos alimenticios para personas	571,842.06	212,423.14
51220-2	Productos alimenticios para animales	10,917.99	0.00
51220-3	Utensilios para el servicio de alimentación	0.00	0.00
51230	Materias primas y materiales de producción y comercialización	0.00	0.00
51230-1	Productos alimenticios, agropecuarios y forestales adquiridos como materia prima	0.00	0.00
51230-2	Insufum textiles adquiridos como materia prima	0.00	0.00
51230-3	Productos de papel, cartón e impresos adquiridos como materia prima	0.00	0.00
51230-4	Combustibles, lubricantes, aditivos, carbón y sus derivados adquiridos como materia prima	0.00	0.00
51230-5	Productos químicos, farmacéuticos y de laboratorio adquiridos como materia prima	0.00	0.00
51230-6	Productos metálicos y a base de minerales no metálicos adquiridos como materia prima	0.00	0.00
51230-7	Productos de cuero, piel, plástico y hule adquiridos como materia prima	0.00	0.00
51230-8	Mercancías adquiridas para su comercialización	0.00	0.00
51230-9	Otros productos adquiridos como materia prima	0.00	0.00
51240	Materiales y artículos de construcción y de reparación	7,096,108.92	4,266,626.25
51240-1	Productos minerales no metálicos	3,641,879.47	1,723,396.15
51240-2	Cemento y productos de concreto	394,400.59	698,864.60
51240-3	Cal, yeso y productos de yeso	0.00	204.16
51240-4	Madera y productos de madera	1,900.00	12,126.54
51240-5	Vidrio y productos de vidrio	0.00	3,561.20
51240-6	Material eléctrico y electrónico	2,752,922.57	1,469,502.40
51240-7	Artículos metálicos para la construcción	0.00	16,077.60
51240-8	Materiales complementarios	0.00	0.00
51240-9	Otros materiales y artículos de construcción y reparación	305,006.29	342,893.60
51250	Productos químicos, farmacéuticos y de laboratorio	5,473,692.87	4,338,724.71
51250-1	Productos químicos básicos	0.00	0.00
51250-2	Fertilizantes, pesticidas y otros agroquímicos	426,130.92	493,903.60
51250-3	Medicinas y productos farmacéuticos	2,947,201.26	3,450,547.53
51250-4	Materiales, accesorios y suministros médicos	2,094,357.81	372,299.23
51250-5	Materiales, accesorios y suministros de laboratorio	0.00	0.00
51250-6	Fibras sintéticas, hules plásticos y derivados	6,002.88	21,974.35
51250-7	Otros productos químicos	0.00	0.00
51260	Combustibles, lubricantes y aditivos	27,964,927.34	23,205,212.14
51260-1	Combustibles, lubricantes y aditivos	27,964,927.34	23,205,212.14
51260-2	Carbón y sus derivados	0.00	0.00
51270	Vestuario, blancos, prendas de protección y artículos deportivos	739,387.85	395,665.22
51270-1	Vestuario y uniformes	411,959.63	207,522.46
51270-2	Prendas de seguridad y protección personal	246,579.89	169,851.96
51270-3	Artículos deportivos	80,848.33	11,020.00
51270-4	Productos textiles	0.00	7,270.80
51270-5	Blancos y otros productos textiles, excepto prendas de vestir	0.00	0.00
51280	Materiales y suministros para seguridad	9,280.00	96,389.04
51280-1	Sustancias y materiales explosivos	0.00	0.00
51280-2	Materiales de seguridad pública	9,280.00	96,389.04
51280-3	Prendas de protección para seguridad pública y nacional	0.00	0.00
51290	Herramientas, refacciones y accesorios menores	4,901,548.20	4,202,213.71
51290-1	Herramientas menores	1,678,907.00	1,874,175.65
51290-2	Refacciones y accesorios menores de edificios	0.00	0.00
51290-3	Refacciones y accesorios menores de mobiliario y equipo de administración, educacional y recreativo	48,901.80	9,855.38
51290-4	Refacciones y accesorios menores de equipo de cómputo y tecnologías de la información	164,305.31	104,531.36
51290-5	Refacciones y accesorios menores de equipo e instrumental médico y de laboratorio	3,077.92	0.00
51290-6	Refacciones y accesorios menores de equipo de transporte	1,149,539.04	648,615.85
51290-7	Refacciones y accesorios menores de equipo de defensa y seguridad	0.00	0.00
51290-8	Refacciones y accesorios menores de maquinaria y otros equipos	1,856,817.13	1,565,035.47
51290-9	Refacciones y accesorios menores otros bienes muebles	0.00	0.00
51300	SERVICIOS GENERALES	67,892,137.88	52,969,937.58
51310	Servicios básicos	17,586,401.28	16,724,507.28
51310-1	Energía eléctrica	16,488,562.30	15,701,963.24
51310-2	Gas	0.00	0.00
51310-3	Agua	3,200.00	0.00
51310-4	Telefonía tradicional	89,707.68	46,156.39
51310-5	Telefonía celular	5,064.00	0.00
51310-6	Servicios de telecomunicaciones y satélites	0.00	0.00
51310-7	Servicios de acceso de Internet, redes y procesamiento de información	997,977.23	976,387.65
51310-8	Servicios postales y telegráficos	1,890.07	0.00
51310-9	Servicios integrales y otros servicios	0.00	0.00
51320	Servicios de arrendamiento	1,756,558.12	770,392.12
51320-1	Arrendamiento de terrenos	0.00	0.00
51320-2	Arrendamiento de edificios	256,150.99	263,080.96
51320-3	Arrendamiento de mobiliario y equipo de administración, educacional y recreativo	468,165.84	288,407.47

51320-4	Arrendamiento de equipo e instrumental médico y de laboratorio	0.00	0.00
51320-5	Arrendamiento de equipo de transporte	127,687.50	117,693.69
51320-6	Arrendamiento de maquinaria, otros equipos y herramientas	686,213.95	101,210.00
51320-7	Arrendamiento de activos intangibles	218,339.84	0.00
51320-8	Arrendamiento financiero	0.00	0.00
51320-9	Otros arrendamientos	0.00	0.00
51330	Servicios profesionales, científicos, técnicos y otros servicios	4,038,629.73	2,322,255.82
51330-1	Servicios legales, de contabilidad, auditoría y relacionados	116,000.00	0.00
51330-2	Servicios de diseño, arquitectura, ingeniería y actividades relacionadas	0.00	5,568.00
51330-3	Servicios de consultoría administrativa, procesos, técnica y en tecnologías de la información	0.00	0.00
51330-4	Servicios de capacitación	769,381.60	516,490.00
51330-5	Servicios de investigación científica y desarrollo	232,000.00	0.00
51330-6	Servicios de apoyo administrativo, traducción, fotocopiado e impresión	119,874.40	195,450.02
51330-7	Servicios de protección y seguridad	0.00	0.00
51330-8	Servicios de vigilancia	0.00	0.00
51330-9	Servicios profesionales, científicos y técnicos integrales	2,801,373.73	1,604,747.80
51340	Servicios financieros, bancarios y comerciales	1,616,546.97	885,457.85
51340-1	Servicios financieros y bancarios	403,925.44	114,749.78
51340-2	Servicios de cobranza, investigación crediticia y similar	0.00	0.00
51340-3	Servicios de recaudación, traslado y custodia de valores	0.00	0.00
51340-4	Seguros de responsabilidad patrimonial y fianzas	141,145.90	47,032.20
51340-5	Seguro de bienes patrimoniales	1,071,475.63	723,675.87
51340-6	Almacenaje, envase y embalaje	0.00	0.00
51340-7	Fletes y maniobras	0.00	0.00
51340-8	Comisiones por ventas	0.00	0.00
51340-9	Servicios financieros, bancarios y comerciales integrales	0.00	0.00
51350	Servicios de instalación, reparación, mantenimiento y conservación	22,418,365.21	17,119,203.16
51350-1	Conservación y mantenimiento menor de inmuebles	5,589,892.30	3,396,788.81
51350-2	Instalación, reparación y mantenimiento de mobiliario y equipo de administración, educacional y recreativo	10,598.40	18,059.19
51350-3	Instalación, reparación y mantenimiento de equipo de cómputo y tecnología de la información	773,633.37	953,538.14
51350-4	Instalación, reparación y mantenimiento de equipo e instrumental médico y de laboratorio	15,725.21	0.00
51350-5	Reparación y mantenimiento de equipo de transporte	5,465,480.76	4,834,945.31
51350-6	Reparación y mantenimiento de equipo de defensa y seguridad	88,027.05	0.00
51350-7	Instalación, reparación y mantenimiento de maquinaria, otros equipos y herramienta	7,854,367.52	6,845,093.04
51350-8	Servicios de limpieza y manejo de desechos	2,304,276.60	928,118.67
51350-9	Servicios de jardinería y fumigación	316,364.00	142,660.00
51360	Servicios de comunicación social y publicidad	536,922.53	378,419.77
51360-1	Difusión por radio, televisión y otros medios de mensajes sobre programas y actividades gubernamentales	312,044.46	332,171.81
51360-2	Difusión por radio, televisión y otros medios de mensajes comerciales para promover la venta de bienes o servicios	0.00	0.00
51360-3	Servicios de creatividad, preproducción y producción de publicidad, excepto Internet	0.00	0.00
51360-4	Servicios de revelado de fotografías	0.00	0.00
51360-5	Servicios de la industria filmica, del sonido y del video	224,878.07	46,247.96
51360-6	Servicio de creación y difusión de contenido exclusivamente a través de Internet	0.00	0.00
51360-7	Otros servicios de información	0.00	0.00
51370	Servicios de traslado y viáticos	68,665.34	92,212.59
51370-1	Pasajes aéreos	0.00	0.00
51370-2	Pasajes terrestres	0.00	0.00
51370-3	Pasajes marítimos, lacustres y fluviales	0.00	0.00
51370-4	Autotransporte	0.00	0.00
51370-5	Viáticos en el país	61,125.34	17,107.59
51370-6	Viáticos en el extranjero	0.00	0.00
51370-7	Gastos de instalación y traslado de menaje	0.00	0.00
51370-8	Servicios integrales de traslado y viáticos	0.00	0.00
51370-9	Otros servicios de traslado y hospedaje	7,540.00	75,105.00
51380	Servicios oficiales	19,518,577.62	14,490,418.23
51380-1	Gastos de ceremonial	76,142.80	56,478.70
51380-2	Gastos de orden social y cultural	19,442,434.82	14,433,939.53
51380-3	Congresos y convenciones	0.00	0.00
51380-4	Exposiciones	0.00	0.00
51380-5	Gastos de representación	0.00	0.00
51390	Otros servicios generales	351,471.08	187,070.76
51390-1	Servicios funerarios y de cementerios	136,661.08	145,407.76
51390-2	Impuestos y derechos	116,940.00	2,568.00
51390-3	Impuestos y derechos de importación	0.00	0.00
51390-4	Sentencias y resoluciones por autoridad competente	0.00	0.00
51390-5	Penas, multas, accesorios y actualizaciones	61,734.00	39,095.00
51390-6	Otros gastos por responsabilidades	35,960.00	0.00
51390-7	Utilidades	0.00	0.00
51390-8	Impuesto sobre nómina y otros que se deriven de una relación laboral	0.00	0.00
51390-9	Otros servicios generales	176.00	0.00
52000	TRANSFERENCIAS, ASIGNACIONES, SUBSIDIOS Y OTRAS AYUDAS	16,237,393.16	23,615,269.41
52100	TRANSFERENCIAS INTERNAS Y ASIGNACIONES AL SECTOR PÚBLICO	0.00	0.00
52110	Asignaciones al sector público	0.00	0.00
52110-1	Asignaciones presupuestarias al Poder Ejecutivo	0.00	0.00
52110-2	Asignaciones presupuestarias al Poder Legislativo	0.00	0.00
52110-3	Asignaciones presupuestarias al Poder Judicial	0.00	0.00
52110-4	Asignaciones presupuestarias a Órganos Autónomos	0.00	0.00
52110-5	Transferencias internas otorgadas a entidades paraestatales no empresariales y no financieras	0.00	0.00
52110-6	Transferencias internas otorgadas a entidades paraestatales empresariales y no financieras	0.00	0.00
52110-7	Transferencias internas otorgadas a fideicomisos públicos empresariales y no financieros	0.00	0.00
52110-8	Transferencias internas otorgadas a instituciones paraestatales públicas financieras	0.00	0.00
52110-9	Transferencias internas otorgadas a fideicomisos públicos financieros	0.00	0.00
52120	Transferencias internas al sector público	0.00	0.00
52200	TRANSFERENCIAS AL RESTO DEL SECTOR PÚBLICO	1,630,830.25	1,158,535.14
52210	Transferencias a entidades paraestatales	1,630,830.25	876,558.97
52210-1	Transferencias otorgadas a entidades paraestatales no empresariales y no financieras	1,630,830.25	876,558.97
52210-2	Transferencias otorgadas para entidades paraestatales empresariales y no financieras	0.00	0.00
52210-3	Transferencias otorgadas para instituciones paraestatales públicas financieras	0.00	0.00
52220-12	Transferencias a entidades federativas y municipios	0.00	281,976.17
52300	SUBSIDIOS Y SUBVENCIONES	13,347,230.40	13,057,127.28
52310	Subsidios	13,347,230.40	13,057,127.28
52310-1	Subsidios a la producción	0.00	0.00
52310-2	Subsidios a la distribución	0.00	0.00
52310-3	Subsidios a la inversión	0.00	0.00
52310-4	Subsidios a la prestación de servicios públicos	0.00	0.00
52310-5	Subsidios para cubrir diferenciales de tasas de interés	0.00	0.00
52310-6	Subsidios a la vivienda	0.00	0.00
52310-7	Subsidios a entidades federativas y municipios	0.00	0.00
52310-8	Otros subsidios	13,347,230.40	13,057,127.28
52320	Subvenciones	0.00	0.00
52320-1	Subvenciones al consumo	0.00	0.00

52400	AYUDAS SOCIALES	1,170,497.19	9,273,330.96
52410	Ayudas sociales a personas	649,900.39	508,696.68
52410-1	Ayudas sociales a personas	649,900.39	508,696.68
52420	Becas	0.00	1,926.00
52420-1	Becas y otras ayudas para programas de capacitación	0.00	1,926.00
52430	Ayudas sociales a instituciones	363,436.80	8,762,708.28
52430-1	Ayudas sociales a instituciones de enseñanza	358,416.80	8,762,708.28
52430-2	Ayudas sociales a actividades científicas o académicas	0.00	0.00
52430-3	Ayudas sociales a instituciones sin fines de lucro	5,020.00	0.00
52430-4	Ayudas sociales a cooperativas	0.00	0.00
52430-5	Ayudas sociales a entidades de interés público	0.00	0.00
52440	Ayudas sociales por desastres naturales y otros siniestros	157,160.00	0.00
52440-1	Ayudas por desastres naturales y otros siniestros	157,160.00	0.00
52500	PENSIONES Y JUBILACIONES	88,835.32	126,276.03
52510	Pensiones	0.00	0.00
52510-1	Pensiones	0.00	0.00
52520	Jubilaciones	88,835.32	126,276.03
52520-1	Jubilaciones	88,835.32	126,276.03
52590	Otras pensiones y jubilaciones	0.00	0.00
52590-1	Otras pensiones y jubilaciones	0.00	0.00
52600	TRANSFERENCIAS A FIDEICOMISOS, MANDATOS Y CONTRATOS ANÁLOGOS	0.00	0.00
52610	Transferencias a fideicomisos, mandatos y contratos análogos al gobierno	0.00	0.00
52610-1	Transferencias a fideicomisos del Poder Ejecutivo	0.00	0.00
52610-2	Transferencias a fideicomisos del Poder Legislativo	0.00	0.00
52610-3	Transferencias a fideicomisos del Poder Judicial	0.00	0.00
52620	Transferencias a fideicomisos, mandatos y contratos análogos a entidades paraestatales	0.00	0.00
52610-1	Transferencias a fideicomisos públicos de entidades paraestatales no empresariales y no financieras	0.00	0.00
52610-2	Transferencias a fideicomisos públicos de entidades paraestatales empresariales y no financieras	0.00	0.00
52610-3	Transferencias a fideicomisos de instituciones públicas financieras	0.00	0.00
52610-4	Otras transferencias a fideicomisos	0.00	0.00
52700	TRANSFERENCIAS A LA SEGURIDAD SOCIAL	0.00	0.00
52710	Transferencias por obligaciones de ley	0.00	0.00
52710-1	Transferencias por obligación de ley	0.00	0.00
52800	DONATIVOS	0.00	0.00
52810	Donativos a instituciones sin fines de lucro	0.00	0.00
52810-1	Donativos a instituciones sin fines de lucro	0.00	0.00
52820	Donativos a entidades federativas y municipios	0.00	0.00
52820-1	Donativos a entidades federativas	0.00	0.00
52830	Donativos a fideicomisos, mandatos y contratos análogos privados	0.00	0.00
52830-1	Donativos a fideicomisos privados	0.00	0.00
52840	Donativos a fideicomisos, mandatos y contratos análogos estatales	0.00	0.00
52840-1	Donativos a fideicomisos estatales	0.00	0.00
52850	Donativos internacional	0.00	0.00
52850-1	Donativos internacional	0.00	0.00
52900	TRANSFERENCIAS AL EXTERIOR	0.00	0.00
52910	Transferencias al exterior a gobiernos extranjeros y organismos internacionales	0.00	0.00
52910-1	Transferencias para gobiernos extranjeros	0.00	0.00
52910-2	Transferencias para organismos internacionales	0.00	0.00
52920	Transferencias al sector privado externo	0.00	0.00
52920-1	Transferencias para el sector privado externo	0.00	0.00
53000	PARTICIPACIONES Y APORTACIONES	0.00	0.00
53100	PARTICIPACIONES	0.00	0.00
53110	Participaciones de la federación a entidades federativas y municipios	0.00	0.00
53110-1	Fondo general de participaciones	0.00	0.00
53110-2	Otros conceptos participables de la Federación a entidades federativas	0.00	0.00
53110-3	Fondo de fomento municipal	0.00	0.00
53120	Participaciones de las entidades federativas a los municipios	0.00	0.00
53120-1	Participaciones de las entidades federativas a los municipios	0.00	0.00
53120-2	Otros conceptos participables de la Federación a municipios	0.00	0.00
53120-3	Convenios de colaboración administrativa	0.00	0.00
53200	APORTACIONES	0.00	0.00
53210	Aportaciones de la federación a entidades federativas y municipios	0.00	0.00
53210-1	Aportaciones de la Federación a las entidades federativas	0.00	0.00
53210-2	Aportaciones de la Federación a municipios	0.00	0.00
53210-3	Aportaciones previstas en leyes y decretos al sistema de protección social	0.00	0.00
53210-4	Aportaciones previstas en leyes y decretos compensatorias a entidades federativas y municipios	0.00	0.00
53220	Aportaciones de las entidades federativas a los municipios	0.00	0.00
53220-1	Aportaciones de las entidades federativas a los municipios	0.00	0.00
53300	CONVENIOS	0.00	0.00
53310	Convenios de reasignación	0.00	0.00
53310-1	Convenios de reasignación	0.00	0.00
53320	Convenios de descentralización y otros	0.00	0.00
53320-1	Convenios de descentralización	0.00	0.00
53320-2	Otros convenios	0.00	0.00
54000	INTERESES, COMISIONES Y OTROS GASTOS DE LA DEUDA PÚBLICA	3,800,858.34	3,927,154.51
54100	INTERESES DE LA DEUDA PÚBLICA	3,800,858.34	3,927,154.51
54110	Intereses de la deuda pública interna	3,800,858.34	3,927,154.51
54110-1	Intereses de la deuda interna con instituciones de crédito	3,800,858.34	3,927,154.51
54110-2	Intereses derivados de la colocación de títulos y valores	0.00	0.00
54110-3	Intereses por arrendamientos financieros nacionales	0.00	0.00
54120	Intereses de la deuda pública externa	0.00	0.00
54120-1	Intereses de la deuda externa con instituciones de crédito	0.00	0.00
54120-2	Intereses de la deuda con organismos financieros internacionales	0.00	0.00
54120-3	Intereses de la deuda bilateral	0.00	0.00
54120-4	Intereses derivados de la colocación de títulos y valores en el exterior	0.00	0.00
54120-5	Intereses por arrendamientos financieros internacionales	0.00	0.00
54200	COMISIONES DE LA DEUDA PÚBLICA	0.00	0.00
54210	Comisiones de la deuda pública interna	0.00	0.00
54210-1	Comisiones de la deuda pública interna	0.00	0.00
54220	Comisiones de la deuda pública externa	0.00	0.00
54220-1	Comisiones de la deuda pública externa	0.00	0.00
54300	GASTOS DE LA DEUDA PÚBLICA	0.00	0.00
54310	Gastos de la deuda pública interna	0.00	0.00
54310-1	Gastos de la deuda pública interna	0.00	0.00
54320	Gastos de la deuda pública externa	0.00	0.00
54320-1	Gastos de la deuda pública externa	0.00	0.00
54400	COSTO POR COBERTURAS	0.00	0.00
54410	Costo por coberturas	0.00	0.00
54410-1	Costo por coberturas	0.00	0.00
54500	APOYOS FINANCIEROS	0.00	0.00
54510	Apoyos financieros a intermediarios	0.00	0.00

54510-1	Apoyos financieros a intermediarios	0.00	0.00
54520	Apoyos financieros a ahorradores y deudores del sistema financiero nacional	0.00	0.00
54520-1	Apoyos financieros a ahorradores y deudores del sistema financiero nacional	0.00	0.00
55000	OTROS GASTOS Y PERDIDAS EXTRAORDINARIAS	0.00	0.00
55100	ESTIMACIONES, DEPRECIACIONES, DETERIOROS, OBSOLESCENCIA Y AMORTIZACIONES	0.00	0.00
55110	Estimaciones de pérdida por deterioro de activos circulantes	0.00	0.00
55120	Estimaciones de pérdida por deterioro de activo no circulante	0.00	0.00
55130	Depreciación de bienes inmuebles	0.00	0.00
55140	Depreciación de infraestructura	0.00	0.00
55150	Depreciación de bienes muebles	0.00	0.00
55160	Deterioro de bienes	0.00	0.00
55170	Amortización de activos intangibles	0.00	0.00
55180	Disminución de bienes por pérdida u obsolescencia	0.00	0.00
55200	PROVISIONES	0.00	0.00
55210	Provisiones de pasivos a corto plazo	0.00	0.00
55220	Provisiones de pasivos a largo plazo	0.00	0.00
55300	DISMINUCIÓN DE INVENTARIOS	0.00	0.00
55310	Disminución de inventarios de mercancías para venta	0.00	0.00
55320	Disminución de inventarios de mercancías terminadas	0.00	0.00
55330	Disminución de inventarios de mercancías en proceso de elaboración	0.00	0.00
55340	Disminución de inventarios de materias primas, materiales y suministros para producción	0.00	0.00
55350	Disminución de almacén de materiales y suministros de consumo	0.00	0.00
55900	OTROS GASTOS	0.00	0.00
55910	Gastos de ejercicios anteriores	0.00	0.00
55920	Pérdidas por responsabilidades	0.00	0.00
55930	Bonificaciones y descuentos otorgados	0.00	0.00
55940	Diferencias por tipo de cambio negativas	0.00	0.00
55950	Diferencias de cotizaciones negativas en valores negociables	0.00	0.00
55960	Resultado por posición monetaria	0.00	0.00
55970	Pérdidas por participación patrimonial	0.00	0.00
55980	Diferencias por reestructuración de deuda pública negativas	0.00	0.00
55990	Otros gastos varios	0.00	0.00
56000	INVERSIÓN PÚBLICA	31,571,694.52	27,707,244.50
56100	INVERSIÓN PÚBLICA NO CAPITALIZABLE	31,571,694.52	27,707,244.50
56110	Construcción en bienes no capitalizables	31,571,694.52	27,707,244.50
TOTAL DE GASTOS Y OTRAS PERDIDAS		246,899,546.09	222,149,071.45
RESULTADOS DEL EJERCICIO (AHORRO/DESAHORRO)		84,783,666.63	32,821,016.32

Bajo protesta de decir verdad declaro que los estados financieros y sus notas, son razonablemente correctos y son responsabilidad del emisor.



LIC. JOSE HERIBERTO GARCIA MURILLO
PRESIDENTE MUNICIPAL

IXTLAHUACÁN DE LOS MEMBRILLOS
2024 - 2027
GOBIERNO MUNICIPAL
PRESIDENCIA



IXTLAHUACÁN DE LOS MEMBRILLOS
2024 - 2027
GOBIERNO MUNICIPAL
HACIENDA
PÚBLICA
LIC. BRUNO GERMAN ENCISO GUILLEN
ENCARGADO DE LA HACIENDA MUNICIPAL



45422024-17-23-04-2023-1

CUENTA PÚBLICA - MUNICIPIO IXTLAHUACÁN DE LOS MEMBRILLOS

ESTADO DE ACTIVIDADES

DEL 1° DE ENERO AL 31 DE DICIEMBRE DE 2024

(Cifras en pesos)

CONCEPTO	2024	2023
INGRESOS Y OTROS BENEFICIOS		
Ingresos de gestión	116,292,811.88	73,676,777.08
Impuestos	55,545,174.20	32,674,673.46
Cuotas y aportaciones de seguridad social	0.00	0.00
Contribuciones de mejoras	0.00	0.00
Derechos	58,417,564.96	36,897,983.97
Productos	517,090.10	605,725.67
Aprovechamientos	1,812,982.62	3,498,393.98
Ingresos por venta de bienes y prestación de servicios	0.00	0.00
Participaciones, Aportaciones, Convenios, Incentivos derivados de la colaboración fiscal, Fondos distintos de aportaciones, Transferencias, Asignaciones, *	215,390,400.84	181,293,310.69
Participaciones, Aportaciones, Convenios, Incentivos derivados de la colaboración fiscal y Fondos distintos de aportaciones	215,390,400.84	181,204,688.69
Transferencias, Asignaciones, Subsidios y Subvenciones, Pensiones y Jubilaciones	0.00	88,622.00
Otros ingresos y beneficios	0.00	0.00
Ingresos financieros	0.00	0.00
Incremento por variación de inventarios	0.00	0.00
Disminución del exceso de estimaciones por pérdida o deterioro u obsolescencia	0.00	0.00
Disminución del exceso de provisiones	0.00	0.00
Otros ingresos y beneficios varios	0.00	0.00
TOTAL DE INGRESOS Y OTROS BENEFICIOS	331,683,212.72	254,970,087.77
GASTOS Y OTRAS PÉRDIDAS		
Gastos de funcionamiento	195,289,600.07	166,899,403.03
Servicios personales	74,457,050.48	72,134,773.52
Materiales y suministros	52,940,411.71	41,794,691.93
Servicios generales	67,892,137.88	52,969,937.58
Transferencias, Asignaciones, Subsidios y Otras ayudas	16,237,393.16	23,615,269.41
Transferencias internas y asignaciones al sector público	0.00	0.00
Transferencias al resto del sector público	1,630,830.25	1,158,535.14
Subsidios y subvenciones	13,347,230.40	13,057,127.28
Ayudas sociales	1,170,497.19	9,273,330.96
Pensiones y jubilaciones	88,835.32	126,276.03
Transferencias a fideicomisos, mandatos y contratos análogos	0.00	0.00
Transferencias a la seguridad social	0.00	0.00
Donativos	0.00	0.00
Transferencias al exterior	0.00	0.00
Participaciones y aportaciones	0.00	0.00
Participaciones	0.00	0.00
Aportaciones	0.00	0.00
Convenios	0.00	0.00
Intereses, Comisiones y Otros gastos de la deuda pública	3,800,858.34	3,927,154.51
Intereses de la deuda pública	3,800,858.34	3,927,154.51
Comisiones de la deuda pública	0.00	0.00
Gastos de la deuda pública	0.00	0.00
Costos por coberturas	0.00	0.00
Apoyos financieros	0.00	0.00
Otros gastos y pérdidas extraordinarias	0.00	0.00
Estimaciones, depreciaciones, deterioro, obsolescencia y amortizaciones	0.00	0.00
Provisiones	0.00	0.00
Disminución de inventarios	0.00	0.00
Otros gastos	0.00	0.00
Inversión pública	31,571,694.52	27,707,244.50
Inversión pública no capitalizable	31,571,694.52	27,707,244.50
TOTAL DE GASTOS Y OTRAS PERDIDAS	246,899,546.09	222,149,071.45
RESULTADOS DEL EJERCICIO (AHORRO/DESAHORRO)	84,783,666.63	32,821,016.32

Bajo protesta de decir verdad, declaramos que los estados financieros y sus notas, son razonablemente correctos y son responsabilidad del emisor.



LIC. JOSE HERIBERTO GARCIA MURILLO
PRESIDENTE MUNICIPAL

IXTLAHUACÁN DE LOS MEMBRILLOS
2024 - 2027
GOBIERNO MUNICIPAL
PRESIDENCIA



LAE BRUNO GERMAN ENCISO GUILLEN
ENCARGADO DE LA HACIENDA MUNICIPAL

IXTLAHUACÁN DE LOS MEMBRILLOS
2024 - 2027
GOBIERNO MUNICIPAL
HACIENDA
PUBLICA

CUENTA PÚBLICA - MUNICIPIO IXTLAHUACÁN DE LOS MEMBRILLOS
ESTADO DE VARIACIÓN DE LA HACIENDA PÚBLICA
DEL 1° DE ENERO AL 31 DE DICIEMBRE DE 2024
(Cifras en pesos)

CONCEPTO	Hacienda pública/patrimonio contribuido	Hacienda pública/patrimonio generado de ejercicios anteriores	Hacienda pública/patrimonio generado del ejercicio	Exceso o insuficiencia en la actualización de la Hacienda pública/patrimonio	TOTAL
Hacienda pública / patrimonio contribuido neto de 2023	0.00			0.00	0.00
Aportaciones	0.00			0.00	0.00
Donaciones de capital	0.00			0.00	0.00
Actualización de la hacienda pública/patrimonio	0.00			0.00	0.00
Hacienda pública / patrimonio generado neto de 2023	290,051,177.64	32,821,016.32	32,821,016.32	322,872,193.96	322,872,193.96
Resultados del ejercicio (ahorro/desahorro)	290,051,177.64	32,821,016.32	32,821,016.32	322,872,193.96	322,872,193.96
Resultados de ejercicios anteriores		290,051,177.64			290,051,177.64
Revalúos	0.00	0.00		0.00	0.00
Reservas	0.00	0.00		0.00	0.00
Rectificaciones de resultados de ejercicios anteriores	0.00			0.00	0.00
Exceso o insuficiencia en la actualización de la Hacienda pública/patrimonio neto 2023				0.00	0.00
Resultado por posición monetaria				0.00	0.00
Resultado por tenencia de activos no monetarios				0.00	0.00
Hacienda pública / patrimonio neto final de 2023	0.00	290,051,177.64	32,821,016.32	0.00	322,872,193.96
Cambios en la hacienda pública/patrimonio contribuido neto de 2024	0.00			0.00	0.00
Aportaciones	0.00			0.00	0.00
Donaciones de capital	0.00			0.00	0.00
Actualización de la hacienda pública/patrimonio	0.00			0.00	0.00
Variaciones de la hacienda pública/patrimonio generado neto de 2024	32,821,016.32	51,962,650.31	84,783,666.63	84,783,666.63	84,783,666.63
Resultados del ejercicio (ahorro/desahorro)	32,821,016.32	84,783,666.63	84,783,666.63	84,783,666.63	84,783,666.63
Resultados de ejercicios anteriores		32,821,016.32	-32,821,016.32		0.00
Revalúos		0.00		0.00	0.00
Reservas		0.00		0.00	0.00
Rectificaciones de resultados de ejercicios anteriores		0.00		0.00	0.00
Cambios en el exceso o insuficiencia en la actualización de la hacienda pública/patrimonio neto de 2024				0.00	0.00
Resultados por posición monetaria				0.00	0.00
Resultados por terceros de activos no monetarios				0.00	0.00
Hacienda pública/patrimonio neto final de 2024	0.00	322,872,193.96	84,783,666.63	0.00	407,655,860.59


Bajo protesta de decir verdad declaramos que los estados financieros y sus notas, son razonablemente correctos y son responsabilidad del emisor.


LIC. JOSE HERIBERTO GARCIA MURILLO
PRESIDENTE MUNICIPAL


LAE BRUNO GERMAN ENCISO
ENCARGADO DE LA HACIENDA MUNICIPAL

GOBIERNO MUNICIPAL
2024 - 2027
PRESIDENCIA

GOBIERNO MUNICIPAL
2024 - 2027
HACIENDA PÚBLICA



CUENTA PÚBLICA - MUNICIPIO IXTLAHUACÁN DE LOS MEMBRILLOS

ESTADO DE FLUJOS DE EFECTIVO

DEL 1° DE ENERO AL 31 DE DICIEMBRE DE 2024

(Cifras en pesos)

CONCEPTO	2024	2023
Flujos de efectivo de las actividades de operación		
Origen		
Impuestos	331,683,212.72	254,970,087.77
Cuotas y aportaciones de seguridad social	55,545,174.20	32,674,673.46
Contribuciones de mejoras		
Derechos		
Productos	58,417,564.96	36,897,983.97
Aprovechamientos	517,090.10	605,725.67
Ingresos por venta de bienes y prestación servicios	1,812,982.62	3,498,393.98
Participaciones, aportaciones, convenios, incentivos derivados de la colaboración fiscal y fondos distintos de aportaciones		
Transferencias, asignaciones, subsidios y subvenciones, y pensiones y jubilaciones	215,390,400.84	181,293,310.69
Otros orígenes de operación		
Aplicación		
Servicios personales	243,900,346.09	222,149,071.45
Materiales y suministros	74,457,050.48	72,134,773.52
Servicios generales	52,940,411.71	41,794,691.93
Transferencias internas y asignaciones al sector público	67,892,137.88	52,969,937.58
Transferencias al resto del sector público	1,630,830.25	876,558.97
Subsidios y subvenciones		281,976.17
Ayudas sociales	13,347,230.40	13,057,127.28
Pensiones y jubilaciones	1,170,497.19	9,273,330.96
Transferencias a fideicomisos, mandatos y contratos análogos	88,835.32	126,276.03
Transferencias a la seguridad social		
Donativos		
Transferencias al exterior		
Participaciones		
Aportaciones		
Convenios		
Otros aplicaciones de operación		
Flujos netos de efectivo por actividades de operación	32,373,352.86	31,634,399.01
Flujos de efectivo de las actividades de inversión	87,782,866.63	32,821,016.32
Origen		
Bienes inmuebles, infraestructura y construcciones en proceso	378,620,012.48	321,103,892.69
Bienes muebles	334,935,354.18	299,618,715.75
Otros Orígenes de inversión	43,684,658.30	21,485,176.94
Aplicación		
Bienes inmuebles, infraestructura y construcciones en proceso	411,258,046.27	366,009,590.39
Bienes muebles	334,935,354.18	299,618,715.75
Otras aplicaciones de inversión	43,684,658.30	21,485,176.94
Flujos netos de efectivo por actividades de inversión	32,638,033.79	44,905,697.70
Flujo de efectivo de las actividades de financiamiento	-32,638,033.79	-44,905,697.70
Origen		
Endeudamiento neto	3,800,858.34	0.00
Interno	3,800,858.34	0.00
Externo	3,800,858.34	
Otros orígenes de financiamiento		
Aplicación		
Servicios de la deuda	3,000,000.00	3,927,154.51
Interno	3,000,000.00	3,927,154.51
Externo	3,000,000.00	3,927,154.51
Otras aplicaciones de financiamiento		
Flujos netos de efectivo por actividades de financiamiento	800,858.34	-3,927,154.51
Incremento/disminución neta en el efectivo y equivalentes al efectivo	55,945,691.18	-16,011,835.89
Efectivo y equivalentes al efectivo al inicio del ejercicio	6,496,294.19	22,508,130.08
Efectivo y equivalentes al efectivo al final del ejercicio	62,441,985.37	6,496,294.19

Bajo protesta de decir verdad declaramos que los estados financieros y sus notas, son razonablemente correctos y son responsabilidad del emisor.



JOSE HERIBERTO GARCIA MURILLO
PRESIDENTE MUNICIPAL

IXTLAHUACÁN DE LOS MEMBRILLOS
2024 - 2027
GOBIERNO MUNICIPAL
PRESIDENCIA



A5EJ2024-17-23-04-2025-1

LAE BRUNO GERMAN ENCISO GUILLEN
ENCARGADO DE LA HACIENDA MUNICIPAL



IXTLAHUACÁN DE LOS MEMBRILLOS
2024 - 2027
GOBIERNO MUNICIPAL
HACIENDA
PÚBLICA

CUENTA PÚBLICA - MUNICIPIO IXTLAHUACÁN DE LOS MEMBRILLOS
NOTAS A LOS ESTADOS FINANCIEROS
DE DESGLOSE
DEL 1° DE ENERO AL 31 DE DICIEMBRE DE 2024

NOTA NO. 1 PERSONALIDAD JURIDICA Y PRINCIPALES SERVIDORES

1.1 El Municipio de Ixtlahuacán de los Membrillos es parte de los 125 Municipio libres y soberanos del estado de Jalisco y representado la división Territorial Política y Administrativa del Estado.

El Gobierno Municipal se ejerce a través del Ayuntamiento el cual está representado por el presidente Municipal, síndico y 9 regidores los cuales son elegidos según el principio de representación proporcional, se constituye el 1 de octubre de cada 3 Años y apartar del año en curso el 30 septiembre de los mismos 3 años.

El Municipio de Ixtlahuacán de los Membrillos tiene personalidad Jurídica y patrimonio propio y se administra de acuerdo a los ordenamientos legales que rigen siendo principalmente: La Constitución Política de los Estados Unidos Mexicanos La Constitución Política del Estado de Jalisco, Ley General de Contabilidad Gubernamental, Ley de Ingresos del Municipio de Ixtlahuacán de los Membrillos Presupuesto de Egresos del Ejercicio en curso Programación y presupuestación , instrumentos que regulan las actividades propias de cada Ayuntamiento, como son el plan de desarrollo Municipal y el Programa Operativo Anual Asimismo, bajo el principio de la Hacienda libre tiene facultades de acuerdo a disposiciones constitucionales para suministrar los Servicios Públicos consistentes en la Seguridad Publica, Alumbrado Público, Recolección de Basura, Rastro, Panteones, parques y Jardines Principalmente. El Municipio percibe ingresos que incluye Participaciones Federales y Estatales, se divide para el ejercicio de su Gobierno en Delegaciones Municipales

1.2 PRINCIPALES SERVIDORES.

LIC. JOSE HERIBERTO GARCIA MURILLO (presidente Municipal)

L.A.E. BRUNO GERMAN ENCISO GUILLEN (Encargado de la Hacienda Pública)

NOTA 2. DESCRIPCION DE LAS PRINCIPALES POLITICAS CONTABLES

2.1 AGRUPACION DE CUENTAS

Las Operaciones son clasificadas de acuerdo con los rubros y conceptos establecidos por la Ley de Ingresos y el Presupuesto de Egresos del Municipio de Ixtlahuacán de los membrillos, cuyo efecto se refleja básicamente en el Estado de Resultados y Afectación Patrimonial.

2.2 INGRESOS Y EGRESOS

Los Ingresos se reconocen y registran sobre la base del efectivo cobrado cuando se recaudan y los gastos cuando se devengan, excepto las Participaciones Federales y estatales. El Municipio es solvente con sus obligaciones financieras. Y la contabilidad está acorde a los lineamientos del CONAC.

Cuenta	Saldo final	Concepto
10000-00000-000-0000	435,993,845.41	
11000-00000-000-0000	73,154,456.79	
11100-00000-000-0000	62,441,985.37	
11110-00000-000-0000	297,939.06	
11110-00002-000-0000	297,939.06	fondo fijo
11120-00000-000-0000	57,309,446.31	
11120-00004-000-0000	198,674.30	
11120-00004-001-0000	198,674.30	conciliacion
11120-00005-000-0000	5,001.00	
11120-00005-001-0000	5,001.00	conciliacion
11120-00006-000-0000	50,392,807.81	
11120-00006-001-0000	85,217.52	conciliacion
11120-00006-002-0000	1,497,457.98	conciliacion
11120-00006-003-0000	3,814,976.32	conciliacion
11120-00006-004-0000	41,837,376.73	conciliacion
11120-00006-005-0000	24.55	conciliacion
11120-00006-006-0000	3,157,754.77	conciliacion
11120-00006-007-0000	-0.06	conciliacion
11120-00007-000-0000	6,712,963.20	
11120-00007-002-0000	548.22	conciliacion
11120-00007-005-0000	-96,220.89	conciliacion
11120-00007-008-0000	-4.77	conciliacion
11120-00007-012-0000	4.20	conciliacion

11120-00007-014-0000	Cta. 01720157592446 INFRA 2023	37.15	conciliacion
11120-00007-015-0000	Cta. 01720157592211 FORTA 2024	6,808,599.29	conciliacion
11190-00000-000-0000	Otros Efectivos Y Equivalentes	4,834,600.00	
11190-00001-000-0000	Santander	4,834,600.00	conciliacion
11200-00000-000-0000	Derechos A Recibir Efectivo O Equivalentes	5,216,121.51	
11230-00000-000-0000	Deudores Diversos Por Cobrar A Corto Plazo	4,056,968.30	
11230-00001-000-0000	Gastos a Comprobar	4,054,468.30	
11230-00004-000-0000	Nominas anticipos y complementos	2,500.00	gastos x comprobar
11250-00000-000-0000	Deudores Por Anticipos De Tesoreria A Corto Plazo	-25,130.33	gastos x comprobar
11250-00001-000-0000	Gastos a comprobar	-36,266.33	gastos x comprobar
11250-00003-000-0000	Anticipo a proveedores deudor	11,136.00	
11260-00000-000-0000	Préstamos otorgados a Corto Plazo	1,184,283.54	
11260-00001-000-0000	Prestamos a Empleados	1,184,283.54	prestamos
11300-00000-000-0000	Derechos A Recibir Bienes O Servicios	5,496,349.91	
11310-00000-000-0000	Anticipo A Proveedores Por Prestación De Servicios	3,110,726.83	
11310-00001-000-0000	Anticipo a Proveedores a Por Prestación de Servicios a CP	3,110,726.83	
11340-00000-000-0000	Anticipo A Contratistas (Obras) A Corto Plazo	2,385,623.08	
11340-00001-000-0000	Anticipo A Contratistas A Corto Plazo	2,385,623.08	anticipos
12000-00000-000-0000	Activo No Circulante	362,839,388.62	
12100-00000-000-0000	Inversiones Financieras A Largo Plazo	-187,388.76	
12130-00000-000-0000	Fideicomisos Mandatos Y Contratos Análogos	-187,388.76	
12138-00000-000-0000	Fideicomisos Y Contratos Municipios	-187,388.76	
12138-00001-000-0000	Fideicomisos Y Contratos Municipios	-187,388.76	fideicomiso
12300-00000-000-0000	Bienes Inmuebles, Infraestructura y Construcciones en Proceso	334,935,354.18	
12310-00000-000-0000	Terrenos	26,661,195.01	
12310-58100-000-0000	Terrenos	26,661,195.01	
12310-58110-000-0000	Terrenos	26,661,195.01	patrimonio
12330-00000-000-0000	Edificios No Habitacionales	32,456,577.20	
12330-58300-000-0000	Edificios No Habitacionales	32,456,577.20	
12330-58310-000-0000	Edificios No Habitacionales	32,456,577.20	patrimonio
12340-00000-000-0000	Infraestructura	51,753,242.47	
12341-00000-000-0000	Infraestructura De Carreteras	36,988,704.56	
12341-61410-000-0000	Infraestructura de Carreteras	36,988,704.56	patrimonio
12346-00000-000-0000	Infraestructura De Agua Potable Saneamiento Hidro.	14,764,537.91	
12346-61410-000-0000	Infraestructura de Agua Potable Saneamiento Hidro.	14,764,537.91	patrimonio

12350-00000-000-0000	Construcciones En Proceso En Bienes De Dominio Pub	224,064,339.50	
12352-00000-000-0000	Edificación No Habitacional Proceso	224,064,339.50	
12352-61000-000-0000	Obra Pública En Bienes De Dominio Público	224,064,339.50	
12352-61200-000-0000	Edificación No Habitacional	224,064,339.50	
12352-61210-000-0000	Edificación No Habitacional	224,064,339.50	patrimonio
12400-00000-000-0000	Bienes Muebles	43,684,658.30	
12410-00000-000-0000	Mobiliario Y Equipo De Administración	5,169,365.54	
12411-00000-000-0000	Muebles De Oficina Y Estantería	1,358,867.38	
12411-51000-000-0000	Mobiliario Y Equipo De Administración	1,358,867.38	
12411-51100-000-0000	Muebles De Oficina Y Estantería	1,358,867.38	
12411-51110-000-0000	Muebles De Oficina Y Estantería	1,358,867.38	patrimonio
12412-00000-000-0000	Muebles, Excepto De Oficina Y Estantería	205,541.37	
12412-51000-000-0000	Mobiliario Y Equipo De Administración	205,541.37	
12412-51200-000-0000	Muebles, Excepto De Oficina Y Estantería	205,541.37	
12412-51210-000-0000	Muebles, Excepto De Oficina Y Estantería	205,541.37	patrimonio
12413-00000-000-0000	Equipo De Cómputo Y De Tecnologías De Informacion	3,390,449.07	
12413-51000-000-0000	Mobiliario Y Equipo De Administración	3,390,449.07	
12413-51500-000-0000	Equipo De Cómputo Y De Tecnología De La Informació	3,390,449.07	
12413-51510-000-0000	Equipo De Cómputo Y De Tecnología De La Informació	3,390,449.07	patrimonio
12419-00000-000-0000	Otros Mobiliarios Y Equipos De Administración	214,507.72	
12419-51000-000-0000	Mobiliario Y Equipo De Administración	214,507.72	
12419-51900-000-0000	Otros Mobiliarios Y Equipos De Administración	214,507.72	
12419-51910-000-0000	Otros Mobiliarios Y Equipos De Administración	214,507.72	patrimonio
12420-00000-000-0000	Mobiliario Y Equipo Educacional Y Recreativo	894,882.14	
12421-00000-000-0000	Equipos Y Aparatos Audiovisuales	513,203.14	
12421-52000-000-0000	Mobiliario Y Equipo Educacional Y Recreativo	513,203.14	
12421-52100-000-0000	Equipos Y Aparatos Audiovisuales	513,203.14	
12421-52110-000-0000	Equipos Y Aparatos Audiovisuales	513,203.14	patrimonio
12423-00000-000-0000	Cámaras Fotográficas Y De Video	381,679.00	
12423-52000-000-0000	Mobiliario Y Equipo Educacional Y Recreativo	381,679.00	
12423-52300-000-0000	Cámaras Fotográficas Y De Video	381,679.00	
12423-52310-000-0000	Cámaras Fotográficas Y De Video	381,679.00	patrimonio
12430-00000-000-0000	Equipo E Instrumental Médico Y De Laboratorio	1,921,564.96	
12431-00000-000-0000	Equipo E Instrumental Medico Y De Laboratorio	1,291,290.36	
12431-53000-000-0000	Equipo E Instrumental Medico Y De Laboratorio	1,291,290.36	

12431-53100-000-0000	Equipo Médico Y De Laboratorio	1,291,290.36	
12431-53110-000-0000	Equipo Médico Y De Laboratorio	1,291,290.36	patrimonio
12432-00000-000-0000	Instrumental Médico Y De Laboratorio	630,274.60	
12432-53000-000-0000	Equipo E Instrumental Medico Y De Laboratorio	630,274.60	
12432-53200-000-0000	Instrumental Médico Y De Laboratorio	630,274.60	
12432-53210-000-0000	Instrumental Médico Y De Laboratorio	630,274.60	patrimonio
12440-00000-000-0000	Vehículos y Equipo de Transporte	28,833,659.02	
12441-00000-000-0000	Vehículos y Equipo de Transporte	27,975,259.02	
12441-54000-000-0000	Vehículos Y Equipo De Transporte	27,975,259.02	
12441-54100-000-0000	Vehículos y Equipo de Transporte	27,975,259.02	
12441-54110-000-0000	Vehiculos y Equipo de Transporte	27,975,259.02	patrimonio
12442-00000-000-0000	Carroceria Y Remolques	46,400.00	
12442-54000-000-0000	Vehículos y Equipos de Transporte	46,400.00	
12442-54200-000-0000	Carroceria y Remolques	46,400.00	
12442-54210-000-0000	Carroceria y Remolques	46,400.00	patrimonio
12443-00000-000-0000	Equipo Aeroespacial	812,000.00	
12443-50000-000-0000	Equipo aeroespacial	812,000.00	
12443-54000-000-0000	Vehículos y Equipo de Transporte	812,000.00	
12443-54300-000-0000	Equipo aeroespacial	812,000.00	
12443-54310-000-0000	Equipo aeroespacial	812,000.00	patrimonio
12450-00000-000-0000	Equipo De Defensa Y Seguridad	867,562.13	
12451-00000-000-0000	Equipo De Defensa Y Seguridad	867,562.13	
12451-55000-000-0000	Equipo De Defensa Y Seguridad	867,562.13	
12451-55100-000-0000	Equipo De Defensa Y Seguridad	867,562.13	
12451-55110-000-0000	Equipo De Defensa Y Seguridad	867,562.13	patrimonio
12460-00000-000-0000	Maquinaria Otros Equipos Y Herramientas	5,590,506.05	
12461-00000-000-0000	Maquinaria y equipo agropecuario	2,513,427.55	
12461-56000-000-0000	Maquinaria, Otros Equipos Y Herramientas	2,513,427.55	
12461-56100-000-0000	Maquinaria Y Equipo Agropecuario	2,513,427.55	
12461-56110-000-0000	Maquinaria Y Equipo Agropecuario	2,513,427.55	patrimonio
12463-00000-000-0000	Maquinaria y equipo de construccción	25,106.40	
12463-56000-000-0000	Maquinaria, Otros Equipos Y Herramientas	25,106.40	
12463-56300-000-0000	Maquinaria Y Equipo De Construcción	25,106.40	
12463-56310-000-0000	Maquinaria Y Equipo De Construcción	25,106.40	patrimonio
12464-00000-000-0000	Sistemas de Aire Acondicionado y Calefaccion	162,759.03	

12464-56000-000-0000	Maquinaria, Otros Equipos Y Herramientas	162,759.03	
12464-56400-000-0000	Sistemas de aire acondicionado, calefacción y de refrigeración	162,759.03	
12464-56410-000-0000	Sistemas de aire acondicionado, calefacción y de refrigeración	162,759.03	patrimonio
12465-00000-000-0000	Equipo de comunicación y telecomunicación	842,879.01	
12465-56000-000-0000	Maquinaria, Otros Equipos Y Herramientas	842,879.01	
12465-56500-000-0000	Equipo De Comunicación Y Telecomunicación	842,879.01	
12465-56510-000-0000	Equipo De Comunicación Y Telecomunicación	842,879.01	patrimonio
12467-00000-000-0000	Herramientas y máquinas -herramienta	1,649,162.82	
12467-56000-000-0000	MAQUINARIA, OTROS EQUIPOS Y HERRAMIENTAS	1,649,162.82	
12467-56700-000-0000	Herramientas y máquinas-herramienta	1,649,162.82	
12467-56710-000-0000	Herramientas y máquinas-herramienta	1,649,162.82	patrimonio
12469-00000-000-0000	Otros equipos	397,171.24	
12469-56000-000-0000	MAQUINARIA, OTROS EQUIPOS Y HERRAMIENTAS	397,171.24	
12469-56900-000-0000	Otros equipos	397,171.24	
12469-56910-000-0000	Otros equipos	397,171.24	patrimonio
12470-00000-000-0000	Colecciones Obras de Arte y Objetos Valiosos	407,118.46	
12471-00000-000-0000	Bienes artísticos culturales y científicos	407,118.46	
12471-51000-000-0000	MOBILIARIO Y EQUIPO DE ADMINISTRACIÓN	407,118.46	
12471-51300-000-0000	Bienes artísticos, culturales y científicos	407,118.46	
12471-51310-000-0000	Bienes artísticos, culturales y científicos	407,118.46	patrimonio
12500-00000-000-0000	Activos Intangibles	2,757,222.70	
12510-00000-000-0000	Software	34,678.20	
12510-59000-000-0000	Activos intangibles	34,678.20	
12510-59100-000-0000	Software	34,678.20	
12510-59110-000-0000	Software	34,678.20	patrimonio
12540-00000-000-0000	Licencias	2,722,544.50	
12541-00000-000-0000	Licencias informáticas e intelectuales	2,722,544.50	
12541-59000-000-0000	Activos Intangibles	2,722,544.50	
12541-59700-000-0000	Licencias informáticas e intelectuales	2,722,544.50	
12541-59710-000-0000	Licencias informáticas e intelectuales	2,722,544.50	patrimonio
12600-00000-000-0000	Depreciación, Deterioro y Amortización Acumulada de Bienes	-18,350,457.80	
12610-00000-000-0000	Depreciación Acumulada de Bienes Inmuebles	-120,623.78	
12610-00001-000-0000	Depreciación acumulada de bienes inmuebles	-120,623.78	
12610-00001-001-0000	Viviendas	-120,623.78	depreciacion
12630-00000-000-0000	Depreciación Acumulada de Bienes Muebles	-17,893,932.55	

12630-00001-000-0000	Depreciación acumulada de Mobiliario y Equipo de Administración	-4,640,142.95	
12630-00001-001-0000	Muebles de oficina y estantería	-235,264.14	depreciacion
12630-00001-002-0000	Muebles, excepto Oficina y Estantería	-248,812.36	depreciacion
12630-00001-003-0000	Bienes Artísticos , Culturales y Científicos	-266,393.01	depreciacion
12630-00001-004-0000	Objetos de Valor	-120,220.32	depreciacion
12630-00001-005-0000	Equipo de Computo y de Tecnologías de Información	-3,387,504.12	depreciacion
12630-00001-006-0000	Otros Mobiliarios y Equipos de Administración	-381,949.00	depreciacion
12630-00002-000-0000	Depreciación Acumulada de Mobiliarios y Equipo Educacional y R	-701,168.55	depreciacion
12630-00002-001-0000	Equipos y Aparatos Audiovisuales	-484,190.45	depreciacion
12630-00002-003-0000	Cámaras Fotográficas y de Video	-212,338.10	depreciacion
12630-00002-004-0000	Otro Mobiliario y Equipo Educacional y Recreativa	-4,640.00	depreciacion
12630-00003-000-0000	Depreciación Acumulada de Equipo e Instrumental Médico y lab	-191,774.07	depreciacion
12630-00003-001-0000	Equipo Médico y de Laboratorio	-77,752.59	depreciacion
12630-00003-002-0000	Instrumental Médico y de Laboratorio	-114,021.48	depreciacion
12630-00004-000-0000	Depreciación Acumulada de Equipo de Transporte	-10,744,641.78	depreciacion
12630-00004-001-0000	Vehículos y Equipo Terrestre	-10,744,641.78	depreciacion
12630-00005-000-0000	Depreciación Acumulada de Equipo de Defensa y Seguridad	-626,861.90	depreciacion
12630-00005-001-0000	Equipo de Defensa y Seguridad	-626,861.90	depreciacion
12630-00006-000-0000	Depreciación Acumulada de Maquinaria, Otro Equipo y Herram	-985,803.33	depreciacion
12630-00006-001-0000	Maquinaria y Equipo Agropecuario	-427,314.10	depreciacion
12630-00006-003-0000	Maquinaria y Equipo de Construcción	-29,518.99	depreciacion
12630-00006-004-0000	Sistema de Aire Acondicionado, Calefacción y de Refrigeración	-9,733.10	depreciacion
12630-00006-005-0000	Equipo de Comunicación y Telecomunicación	-275,858.50	depreciacion
12630-00006-006-0000	Equipos de Generación Eléctrica , Aparatos y Accesorios Eléc	-31,587.39	depreciacion
12630-00006-007-0000	Herramientas y Maquinas Herramienta	-211,791.25	depreciacion
12630-00007-000-0000	Otros Equipos	-3,539.97	depreciacion
12630-00007-001-0000	Otros Equipos Especializados	-3,539.97	depreciacion
12650-00000-000-0000	Amortización Acumulada de Activos Intangibles	-335,901.47	
12650-00001-000-0000	Amortización Acumulada Software	-37,982.15	
12650-00001-001-0000	Software	-37,982.15	amortizacion
12650-00004-000-0000	Amortización Acumulada de Licencias	-297,919.32	
12650-00004-001-0000	Licencias Informáticas e Intelectuales	-297,919.32	amortizacion
20000-00000-000-0000	PASIVO	28,337,984.82	
21000-00000-000-0000	Pasivo Circulante	-989,043.62	
21100-00000-000-0000	Cuentas por pagar a Corto Plazo	-990,005.15	

21120-00000-000-0000	Proveedores por pagar a Corto Plazo	256,699.13	
21120-00001-000-0000	Deudas por adquisición de bienes y contratación de serv pagar	256,699.13	pendiente de pago
21170-00000-000-0000	Retenciones y Contribuciones por pagar a Corto Plazo	-1,246,704.28	
21170-00001-000-0000	Retención ISR por Salarios	-434,608.98	pendiente de pago
21170-00002-000-0000	Retención ISR Arrendamiento	454.43	pendiente de pago
21170-00003-000-0000	Retención ISR Honorarios	9,355.31	pendiente de pago
21170-00004-000-0000	Retención 1% al Millar	-11,517.21	pendiente de pago
21170-00005-000-0000	Retención 5% al Millar	-443,913.49	pendiente de pago
21170-00006-000-0000	Retención RESICO	57,273.51	pendiente de pago
21170-00007-000-0000	Subsidio al empleo	-180,438.22	pendiente de pago
21170-00008-000-0000	Operadora de Empeños y Prestamos SAPI	-3,095.87	pendiente de pago
21170-00009-000-0000	Ajuste al Neto	6.78	pendiente de pago
21170-00010-000-0000	Pensión Alimenticia	-1,992.52	pendiente de pago
21170-00011-000-0000	Empresa Dinero Rápido	-2,793.70	pendiente de pago
21170-00012-000-0000	Prestamos Aprecia Financiera	-235,434.32	pendiente de pago
21200-00000-000-0000	Documentos por pagar a Corto Plazo	961.53	
21220-00000-000-0000	Documentos con Contratistas por pagar a Corto Plaz	961.53	
21220-00001-000-0000	Documentos con Contratistas por pagar a Corto Plazo	961.53	pendiente de pago
22000-00000-000-0000	Pasivo No Circulante	29,327,028.44	
22300-00000-000-0000	Deuda Pública a Largo Plazo	29,327,028.44	
22330-00000-000-0000	Préstamos de la Deuda Interna por Pagar a Largo Pl	29,327,028.44	
22330-01000-000-0000	Endeudamiento Interno	29,327,028.44	deuda publica
30000-00000-000-0000	HACIENDA PUBLICA/ PATRIMONIO	322,872,193.96	
32000-00000-000-0000	Hacienda Pública/Patrimonio Generado	322,872,193.96	
32200-00000-000-0000	Resultados de Ejercicios Anteriores	322,872,193.96	
32210-00000-000-0000	Resultados de Ejercicios Anteriores	322,872,193.96	



IXTLAHUACÁN DE LOS MEMBRILLOS
 2024 - 2027
 GOBIERNO MUNICIPAL
LIC JOSE HERIBERTO GARCIA MURILLO
 PRESIDENTE MUNICIPAL



IXTLAHUACÁN DE LOS MEMBRILLOS
 2024 - 2027
 GOBIERNO MUNICIPAL
LAE BRUNO GERMAN ENCISO GUILLÉN
 HACIENDA PUBLICA

**ENCARGADO DE LA HACIENDA
MUNICIPAL**



Bajo protesta de decir verdad declaramos que los Estados Financieros y sus
Notas son razonablemente correctos y responsabilidad del emisor.

CUENTA PÚBLICA - MUNICIPIO IXTLAHUACÁN DE LOS MEMBRILLOS
NOTAS A LOS ESTADOS FINANCIEROS
DE MEMORIA
(CUENTAS DE ORDEN)
DEL 1º DE ENERO AL 31 DE DICIEMBRE DE 2024

NOTA NO. 1 PERSONALIDAD JURIDICA Y PRINCIPALES SERVIDORES

1.1 El Municipio de Ixtlahuacán de los Membrillos es parte de los 125 Municipios libres y soberanos del estado de Jalisco y representado la división Territorial Política y Administrativa del Estado.

El Gobierno Municipal se ejerce a través del Ayuntamiento el cual está representado por el presidente Municipal, síndico y 9 regidores los cuales son elegidos según el principio de representación proporcional, se constituye el 1 de octubre de cada 3 Años y apartar del año en curso el 30 septiembre de los mismos 3 años.

El Municipio de Ixtlahuacán de los Membrillos tiene personalidad Jurídica y patrimonio propio y se administra de acuerdo a los ordenamientos legales que rigen siendo principalmente: La Constitución Política de los Estados Unidos Mexicanos La Constitución Política del Estado de Jalisco, Ley General de Contabilidad Gubernamental, Ley de Ingresos del Municipio de Ixtlahuacán de los Membrillos Presupuesto de Egresos del Ejercicio en curso Programación y presupuestación, instrumentos que regulan las actividades propias de cada Ayuntamiento, como son el plan de desarrollo Municipal y el Programa Operativo Anual Asimismo, bajo el principio de la Hacienda libre tiene facultades de acuerdo a disposiciones constitucionales para suministrar los Servicios Públicos consistentes en la Seguridad Pública, Alumbrado Público, Recolección de Basura, Rastro, Panteones, parques y Jardines Principalmente. El Municipio percibe ingresos que incluye Participaciones Federales y Estatales, se divide para el ejercicio de su Gobierno en Delegaciones Municipales

1.2 PRINCIPALES SERVIDORES.

LIC. JOSE HERIBERTO GARCIA MURILLO (presidente Municipal)

L.A.E. BRUNO GERMAN ENCISO GUILLEN (Encargado de la Hacienda Pública)

NOTA 2. DESCRIPCION DE LAS PRINCIPALES POLITICAS CONTABLES

2.1 AGRUPACION DE CUENTAS

Las Operaciones son clasificadas de acuerdo con los rubros y conceptos establecidos por la Ley de Ingresos y el Presupuesto de Egresos del Municipio de Ixtlahuacán de los membrillos, cuyo efecto se refleja básicamente en el Estado de Resultados y Afectación Patrimonial.

2.2 INGRESOS Y EGRESOS

Los Ingresos se reconocen y registran sobre la base del efectivo cobrado cuando se recaudan y los gastos cuando se devengan, excepto las Participaciones Federales y estatales. El Municipio es solvente con sus obligaciones financieras. Y la contabilidad está acorde a los lineamientos del CONAC.

	CUENTAS DE ORDEN	
81100-00000-0000-0000	Ley de Ingresos Estimada	194,738,069.00
81200-00000-0000-0000	Ley de Ingresos por Ejecutar	-136,945,143.72
81300-00000-0000-0000	Ley de Ingresos Modificada	331,683,212.72
81400-00000-0000-0000	Ley de Ingresos Devengada	0.00
81500-00000-0000-0000	Ley de Ingresos Recaudada	331,683,212.72
82100-00000-0000-0000	Presupuesto de Egresos Aprobado	194,738,069.00
82200-00000-0000-0000	Presupuesto de Egresos por Ejercer	-52,161,477.09
82300-00000-0000-0000	Presupuesto de Egresos Modificada	246,899,546.09
82400-00000-0000-0000	Presupuesto de Egresos Comprometido	764,720.78
82500-00000-0000-0000	Presupuesto de Egresos Devengado	238,964.94
82600-00000-0000-0000	Presupuesto de Egresos Ejercido	-52,161,477.09
82700-00000-0000-0000	Presupuesto de Egresos Pagado	246,899,546.09



LIC. JOSE HERIBERTO GARCIA
MURILLO

PRESIDENTE MUNICIPAL

IXTLAHUACÁN DE LOS MEMBRILLOS
2024 - 2027
GOBIERNO MUNICIPAL
PRESIDENCIA

LAE BRUNO GERMAN ENCISO
GUILLEN

ENCARGADO DE LA HACIENDA
MUNICIPAL



IXTLAHUACÁN DE LOS MEMBRILLOS
2024 - 2027
GOBIERNO MUNICIPAL
HACIENDA
PUBLICA



A S E J 2 0 2 4 - 1 7 - 2 3 - 0 4 - 2 0 2 5 - 1

Bajo protesta de decir verdad declaramos que los Estados Financieros y sus Notas son razonablemente correctos y responsabilidad del emisor.

CUENTA PÚBLICA - MUNICIPIO IXTLAHUACÁN DE LOS MEMBRILLOS
NOTAS A LOS ESTADOS FINANCIEROS
DE GESTIÓN ADMINISTRATIVA
DEL 1° DE ENERO AL 31 DE DICIEMBRE DE 2024

NOTA NO. 1 PERSONALIDAD JURIDICA Y PRINCIPALES SERVIDORES

1.1 El Municipio de Ixtlahuacán de los Membrillos es parte de los 125 Municipios libres y soberanos del estado de Jalisco y representa la división Territorial Política y Administrativa del Estado.

El Gobierno Municipal se ejerce a través del Ayuntamiento el cual está representado por el presidente Municipal, síndico y 9 regidores los cuales son elegidos según el principio de representación proporcional, se constituye el 1 de octubre de cada 3 Años y apartar del año en curso el 30 septiembre de los mismos 3 años.

El Municipio de Ixtlahuacán de los Membrillos tiene personalidad Jurídica y patrimonio propio y se administra de acuerdo a los ordenamientos legales que rigen siendo principalmente: La Constitución Política de los Estados Unidos Mexicanos, La Constitución Política del Estado de Jalisco, Ley General de Contabilidad Gubernamental, Ley de Ingresos del Municipio de Ixtlahuacán de los Membrillos, Presupuesto de Egresos del Ejercicio en curso, Programación y presupuestación, instrumentos que regulan las actividades propias de cada Ayuntamiento, como son el plan de desarrollo Municipal y el Programa Operativo Anual. Asimismo, bajo el principio de la Hacienda libre tiene facultades de acuerdo a disposiciones constitucionales para suministrar los Servicios Públicos consistentes en la Seguridad Pública, Alumbrado Público, Recolección de Basura, Rastro, Panteones, parques y Jardines. Principalmente. El Municipio percibe ingresos que incluye Participaciones Federales y Estatales, se divide para el ejercicio de su Gobierno en Delegaciones Municipales.

1.2 PRINCIPALES SERVIDORES.

LIC. JOSE HERIBERTO GARCIA MURILLO (presidente Municipal)

L.A.E. BRUNO GERMAN ENCISO GUILLEN (Encargado de la Hacienda Pública)

NOTA 2. DESCRIPCION DE LAS PRINCIPALES POLITICAS CONTABLES

2.1 AGRUPACION DE CUENTAS

Las Operaciones son clasificadas de acuerdo con los rubros y conceptos establecidos por la Ley de Ingresos y el Presupuesto de Egresos del Municipio de Ixtlahuacán de los membrillos, cuyo efecto se refleja básicamente en el Estado de Resultados y Afectación Patrimonial.

2.2 INGRESOS Y EGRESOS

Los Ingresos se reconocen y registran sobre la base del efectivo cobrado cuando se recaudan y los gastos cuando se devengan, excepto las Participaciones Federales y estatales. El Municipio es solvente con sus obligaciones financieras. Y la contabilidad está acorde a los lineamientos del CONAC.

Cuenta		Saldo final	Concepto
10000-00000-000-0000	ACTIVO	435,993,845.41	
11000-00000-000-0000	Activo Circulante	73,154,456.79	
11100-00000-000-0000	Efectivo y Equivalentes	62,441,985.37	
11110-00000-000-0000	Efectivo	297,939.06	
11110-00002-000-0000	Efectivo	297,939.06	fondo fijo
11120-00000-000-0000	Bancos/Tesorería	57,309,446.31	
11120-00004-000-0000	BANAMEX	198,674.30	
11120-00004-001-0000	Cta. 7944064089 (Terminal Voucher) BANAMEX	198,674.30	conciliacion
11120-00005-000-0000	BANORTE	5,001.00	
11120-00005-001-0000	Banorte Inversión	5,001.00	conciliacion
11120-00006-000-0000	Banco AZTECA (NO Etiquetado)	50,392,807.81	
11120-00006-001-0000	Cta. 01720129588411 IMTOS. ATEQUIZA (NO ETIQ)	85,217.52	conciliacion
11120-00006-002-0000	Cta. 0720129762277 FGP (NO ETIQ)	1,497,457.98	conciliacion
11120-00006-003-0000	Cta.01720129762299 REC. EST. (NO ETIQ)	3,814,976.32	conciliacion
11120-00006-004-0000	Cta. 01720129762312 IMTOS. (NO ETIQ)	41,837,376.73	conciliacion
11120-00006-005-0000	Cta.0172480120228129 Tarjeta Corporativa(IMTOS312)	24.55	conciliacion
11120-00006-006-0000	Cta.01720133352464 VOUCHER IMTOS. (NO ETQ.)	3,157,754.77	conciliacion
11120-00006-007-0000	Participaciones Cta 01720149484470 Azteca	-0.06	conciliacion
11120-00007-000-0000	Banco AZTECA (Etiquetado)	6,712,963.20	
11120-00007-002-0000	Cta.0172020135667549 Seguridad Pub Estimulo Gob	548.22	conciliacion
11120-00007-005-0000	Cta.172180001650089710 (ETIQ) FORTA-2022	-96,220.89	conciliacion
11120-00007-008-0000	Cta 017248010001489 (ETIQ)SADER Empedrados	-4.77	conciliacion
11120-00007-012-0000	Cta 01720165008971 Cultura 2023	4.20	conciliacion

11120-00007-014-0000	Cta. 01720157592446 INFRA 2023	37.15	conciliacion
11120-00007-015-0000	Cta. 01720157592211 FORTA 2024	6,808,599.29	conciliacion
11190-00000-000-0000	Otros Efectivos Y Equivalentes	4,834,600.00	
11190-00001-000-0000	Santander	4,834,600.00	conciliacion
11200-00000-000-0000	Derechos A Recibir Efectivo O Equivalentes	5,216,121.51	
11230-00000-000-0000	Deudores Diversos Por Cobrar A Corto Plazo	4,056,968.30	
11230-00001-000-0000	Gastos a Comprobar	4,054,468.30	
11230-00004-000-0000	Nominas anticipos y complementos	2,500.00	gastos x comprobar
11250-00000-000-0000	Deudores Por Anticipos De Tesorería A Corto Plazo	-25,130.33	gastos x comprobar
11250-00001-000-0000	Gastos a comprobar	-36,266.33	gastos x comprobar
11250-00003-000-0000	Anticipo a proveedores deudor	11,136.00	
11260-00000-000-0000	Préstamos otorgados a Corto Plazo	1,184,283.54	
11260-00001-000-0000	Prestamos a Empleados	1,184,283.54	prestamos
11300-00000-000-0000	Derechos A Recibir Bienes O Servicios	5,496,349.91	
11310-00000-000-0000	Anticipo A Proveedores Por Prestación De Servicios	3,110,726.83	
11310-00001-000-0000	Anticipo a Proveedores a Por Prestación de Servicios a CP	3,110,726.83	
11340-00000-000-0000	Anticipo A Contratistas (Obras) A Corto Plazo	2,385,623.08	
11340-00001-000-0000	Anticipo A Contratistas A Corto Plazo	2,385,623.08	anticipos
12000-00000-000-0000	Activo No Circulante	362,839,388.62	
12100-00000-000-0000	Inversiones Financieras A Largo Plazo	-187,388.76	
12130-00000-000-0000	Fideicomisos Mandatos Y Contratos Análogos	-187,388.76	
12138-00000-000-0000	Fideicomisos Y Contratos Municipios	-187,388.76	
12138-00001-000-0000	Fideicomisos Y Contratos Municipios	-187,388.76	fideicomiso
12300-00000-000-0000	Bienes Inmuebles, Infraestructura y Construcciones en Proceso	334,935,354.18	
12310-00000-000-0000	Terrenos	26,661,195.01	
12310-58100-000-0000	Terrenos	26,661,195.01	
12310-58110-000-0000	Terrenos	26,661,195.01	patrimonio
12330-00000-000-0000	Edificios No Habitacionales	32,456,577.20	
12330-58300-000-0000	Edificios No Habitacionales	32,456,577.20	
12330-58310-000-0000	Edificios No Habitacionales	32,456,577.20	patrimonio
12340-00000-000-0000	Infraestructura	51,753,242.47	
12341-00000-000-0000	Infraestructura De Carreteras	36,988,704.56	
12341-61410-000-0000	Infraestructura de Carreteras	36,988,704.56	patrimonio
12346-00000-000-0000	Infraestructura De Agua Potable Saneamiento Hidro.	14,764,537.91	
12346-61410-000-0000	Infraestructura de Agua Potable Saneamiento Hidro.	14,764,537.91	patrimonio

12350-00000-000-0000	Construcciones En Proceso En Bienes De Dominio Pub	224,064,339.50	
12352-00000-000-0000	Edificación No Habitacional Proceso	224,064,339.50	
12352-61000-000-0000	Obra Pública En Bienes De Dominio Público	224,064,339.50	
12352-61200-000-0000	Edificación No Habitacional	224,064,339.50	
12352-61210-000-0000	Edificación No Habitacional	224,064,339.50	patrimonio
12400-00000-000-0000	Bienes Muebles	43,684,658.30	
12410-00000-000-0000	Mobiliario Y Equipo De Administración	5,169,365.54	
12411-00000-000-0000	Muebles De Oficina Y Estantería	1,358,867.38	
12411-51000-000-0000	Mobiliario Y Equipo De Administración	1,358,867.38	
12411-51100-000-0000	Muebles De Oficina Y Estantería	1,358,867.38	
12411-51110-000-0000	Muebles De Oficina Y Estantería	1,358,867.38	patrimonio
12412-00000-000-0000	Muebles, Excepto De Oficina Y Estantería	205,541.37	
12412-51000-000-0000	Mobiliario Y Equipo De Administración	205,541.37	
12412-51200-000-0000	Muebles, Excepto De Oficina Y Estantería	205,541.37	
12412-51210-000-0000	Muebles, Excepto De Oficina Y Estantería	205,541.37	patrimonio
12413-00000-000-0000	Equipo De Cómputo Y De Tecnologías De Informacion	3,390,449.07	
12413-51000-000-0000	Mobiliario Y Equipo De Administración	3,390,449.07	
12413-51500-000-0000	Equipo De Cómputo Y De Tecnología De La Informació	3,390,449.07	
12413-51510-000-0000	Equipo De Cómputo Y De Tecnología De La Informació	3,390,449.07	patrimonio
12419-00000-000-0000	Otros Mobiliarios Y Equipos De Administración	214,507.72	
12419-51000-000-0000	Mobiliario Y Equipo De Administración	214,507.72	
12419-51900-000-0000	Otros Mobiliarios Y Equipos De Administración	214,507.72	
12419-51910-000-0000	Otros Mobiliarios Y Equipos De Administración	214,507.72	patrimonio
12420-00000-000-0000	Mobiliario Y Equipo Educacional Y Recreativo	894,882.14	
12421-00000-000-0000	Equipos Y Aparatos Audiovisuales	513,203.14	
12421-52000-000-0000	Mobiliario Y Equipo Educacional Y Recreativo	513,203.14	
12421-52100-000-0000	Equipos Y Aparatos Audiovisuales	513,203.14	
12421-52110-000-0000	Equipos Y Aparatos Audiovisuales	513,203.14	patrimonio
12423-00000-000-0000	Cámaras Fotográficas Y De Video	381,679.00	
12423-52000-000-0000	Mobiliario Y Equipo Educacional Y Recreativo	381,679.00	
12423-52300-000-0000	Cámaras Fotográficas Y De Video	381,679.00	
12423-52310-000-0000	Cámaras Fotográficas Y De Video	381,679.00	patrimonio
12430-00000-000-0000	Equipo E Instrumental Médico Y De Laboratorio	1,921,564.96	
12431-00000-000-0000	Equipo E Instrumental Medico Y De Laboratorio	1,291,290.36	
12431-53000-000-0000	Equipo E Instrumental Medico Y De Laboratorio	1,291,290.36	

12431-53100-000-0000	Equipo Médico Y De Laboratorio	1,291,290.36	
12431-53110-000-0000	Equipo Médico Y De Laboratorio	1,291,290.36	patrimonio
12432-00000-000-0000	Instrumental Médico Y De Laboratorio	630,274.60	
12432-53000-000-0000	Equipo E Instrumental Medico Y De Laboratorio	630,274.60	
12432-53200-000-0000	Instrumental Médico Y De Laboratorio	630,274.60	
12432-53210-000-0000	Instrumental Médico Y De Laboratorio	630,274.60	patrimonio
12440-00000-000-0000	Vehículos y Equipo de Transporte	28,833,659.02	
12441-00000-000-0000	Vehículos y Equipo de Transporte	27,975,259.02	
12441-54000-000-0000	Vehículos Y Equipo De Transporte	27,975,259.02	
12441-54100-000-0000	Vehículos y Equipo de Transporte	27,975,259.02	
12441-54110-000-0000	Vehículos y Equipo de Transporte	27,975,259.02	patrimonio
12442-00000-000-0000	Carrocería Y Remolques	46,400.00	
12442-54000-000-0000	Vehículos y Equipos de Transporte	46,400.00	
12442-54200-000-0000	Carrocería y Remolques	46,400.00	
12442-54210-000-0000	Carrocería y Remolques	46,400.00	patrimonio
12443-00000-000-0000	Equipo Aeroespacial	812,000.00	
12443-50000-000-0000	Equipo aeroespacial	812,000.00	
12443-54000-000-0000	Vehículos y Equipo de Transporte	812,000.00	
12443-54300-000-0000	Equipo aeroespacial	812,000.00	
12443-54310-000-0000	Equipo aeroespacial	812,000.00	patrimonio
12450-00000-000-0000	Equipo De Defensa Y Seguridad	867,562.13	
12451-00000-000-0000	Equipo De Defensa Y Seguridad	867,562.13	
12451-55000-000-0000	Equipo De Defensa Y Seguridad	867,562.13	
12451-55100-000-0000	Equipo De Defensa Y Seguridad	867,562.13	
12451-55110-000-0000	Equipo De Defensa Y Seguridad	867,562.13	patrimonio
12460-00000-000-0000	Maquinaria Otros Equipos Y Herramientas	5,590,506.05	
12461-00000-000-0000	Maquinaria y equipo agropecuario	2,513,427.55	
12461-56000-000-0000	Maquinaria, Otros Equipos Y Herramientas	2,513,427.55	
12461-56100-000-0000	Maquinaria Y Equipo Agropecuario	2,513,427.55	
12461-56110-000-0000	Maquinaria Y Equipo Agropecuario	2,513,427.55	patrimonio
12463-00000-000-0000	Maquinaria y equipo de construcción	25,106.40	
12463-56000-000-0000	Maquinaria, Otros Equipos Y Herramientas	25,106.40	
12463-56300-000-0000	Maquinaria Y Equipo De Construcción	25,106.40	
12463-56310-000-0000	Maquinaria Y Equipo De Construcción	25,106.40	patrimonio
12464-00000-000-0000	Sistemas de Aire Acondicionado y Calefaccion	162,759.03	

12464-56000-000-0000	Maquinaria, Otros Equipos Y Herramientas	162,759.03	
12464-56400-000-0000	Sistemas de aire acondicionado, calefacción y de refrigeración	162,759.03	
12464-56410-000-0000	Sistemas de aire acondicionado, calefacción y de refrigeración	162,759.03	patrimonio
12465-00000-000-0000	Equipo de comunicación y telecomunicación	842,879.01	
12465-56000-000-0000	Maquinaria, Otros Equipos Y Herramientas	842,879.01	
12465-56500-000-0000	Equipo De Comunicación Y Telecomunicación	842,879.01	
12465-56510-000-0000	Equipo De Comunicación Y Telecomunicación	842,879.01	patrimonio
12467-00000-000-0000	Herramientas y máquinas -herramienta	1,649,162.82	
12467-56000-000-0000	MAQUINARIA, OTROS EQUIPOS Y HERRAMIENTAS	1,649,162.82	
12467-56700-000-0000	Herramientas y máquinas-herramienta	1,649,162.82	
12467-56710-000-0000	Herramientas y máquinas-herramienta	1,649,162.82	patrimonio
12469-00000-000-0000	Otros equipos	397,171.24	
12469-56000-000-0000	MAQUINARIA, OTROS EQUIPOS Y HERRAMIENTAS	397,171.24	
12469-56900-000-0000	Otros equipos	397,171.24	
12469-56910-000-0000	Otros equipos	397,171.24	patrimonio
12470-00000-000-0000	Colecciones Obras de Arte y Objetos Valiosos	407,118.46	
12471-00000-000-0000	Bienes artísticos culturales y científicos	407,118.46	
12471-51000-000-0000	MOBILIARIO Y EQUIPO DE ADMINISTRACIÓN	407,118.46	
12471-51300-000-0000	Bienes artísticos, culturales y científicos	407,118.46	
12471-51310-000-0000	Bienes artísticos, culturales y científicos	407,118.46	patrimonio
12500-00000-000-0000	Activos Intangibles	2,757,222.70	
12510-00000-000-0000	Software	34,678.20	
12510-59000-000-0000	Activos intangibles	34,678.20	
12510-59100-000-0000	Software	34,678.20	
12510-59110-000-0000	Software	34,678.20	patrimonio
12540-00000-000-0000	Licencias	2,722,544.50	
12541-00000-000-0000	Licencias informáticas e intelectuales	2,722,544.50	
12541-59000-000-0000	Activos Intangibles	2,722,544.50	
12541-59700-000-0000	Licencias informáticas e intelectuales	2,722,544.50	
12541-59710-000-0000	Licencias informáticas e intelectuales	2,722,544.50	patrimonio
12600-00000-000-0000	Depreciación, Deterioro y Amortización Acumulada de Bienes	-18,350,457.80	
12610-00000-000-0000	Depreciación Acumulada de Bienes Inmuebles	-120,623.78	
12610-00001-000-0000	Depreciación acumulada de bienes inmuebles	-120,623.78	
12610-00001-001-0000	Viviendas	-120,623.78	depreciacion
12630-00000-000-0000	Depreciación Acumulada de Bienes Muebles	-17,893,932.55	

12630-00001-000-0000	Depreciación acumulada de Mobiliario y Equipo de Administración	-4,640,142.95	
12630-00001-001-0000	Muebles de oficina y estantería	-235,264.14	depreciacion
12630-00001-002-0000	Muebles, excepto Oficina y Estantería	-248,812.36	depreciacion
12630-00001-003-0000	Bienes Artísticos , Culturales y Científicos	-266,393.01	depreciacion
12630-00001-004-0000	Objetos de Valor	-120,220.32	depreciacion
12630-00001-005-0000	Equipo de Computo y de Tecnologías de Información	-3,387,504.12	depreciacion
12630-00001-006-0000	Otros Mobiliarios y Equipos de Administración	-381,949.00	depreciacion
12630-00002-000-0000	Depreciación Acumulada de Mobiliarios y Equipo Educativo y R	-701,168.55	depreciacion
12630-00002-001-0000	Equipos y Aparatos Audiovisuales	-484,190.45	depreciacion
12630-00002-003-0000	Cámaras Fotográficas y de Video	-212,338.10	depreciacion
12630-00002-004-0000	Otro Mobiliario y Equipo Educativo y Recreativo	-4,640.00	depreciacion
12630-00003-000-0000	Depreciación Acumulada de Equipo e Instrumental Médico y lab	-191,774.07	depreciacion
12630-00003-001-0000	Equipo Médico y de Laboratorio	-77,752.59	depreciacion
12630-00003-002-0000	Instrumental Médico y de Laboratorio	-114,021.48	depreciacion
12630-00004-000-0000	Depreciación Acumulada de Equipo de Transporte	-10,744,641.78	depreciacion
12630-00004-001-0000	Vehículos y Equipo Terrestre	-10,744,641.78	depreciacion
12630-00005-000-0000	Depreciación Acumulada de Equipo de Defensa y Seguridad	-626,861.90	depreciacion
12630-00005-001-0000	Equipo de Defensa y Seguridad	-626,861.90	depreciacion
12630-00006-000-0000	Depreciación Acumulada de Maquinaria, Otro Equipo y Herram	-985,803.33	depreciacion
12630-00006-001-0000	Maquinaria y Equipo Agropecuario	-427,314.10	depreciacion
12630-00006-003-0000	Maquinaria y Equipo de Construcción	-29,518.99	depreciacion
12630-00006-004-0000	Sistema de Aire Acondicionado, Calefacción y de Refrigeración	-9,733.10	depreciacion
12630-00006-005-0000	Equipo de Comunicación y Telecomunicación	-275,858.50	depreciacion
12630-00006-006-0000	Equipos de Generación Eléctrica , Aparatos y Accesorios Eléc	-31,587.39	depreciacion
12630-00006-007-0000	Herramientas y Maquinas Herramienta	-211,791.25	depreciacion
12630-00007-000-0000	Otros Equipos	-3,539.97	depreciacion
12630-00007-001-0000	Otros Equipos Especializados	-3,539.97	depreciacion
12650-00000-000-0000	Amortización Acumulada de Activos Intangibles	-335,901.47	
12650-00001-000-0000	Amortización Acumulada Software	-37,982.15	
12650-00001-001-0000	Software	-37,982.15	amortizacion
12650-00004-000-0000	Amortización Acumulada de Licencias	-297,919.32	
12650-00004-001-0000	Licencias Informáticas e Intelectuales	-297,919.32	amortizacion
20000-00000-000-0000	PASIVO	28,337,984.82	
21000-00000-000-0000	Pasivo Circulante	-989,043.62	
21100-00000-000-0000	Cuentas por pagar a Corto Plazo	-990,005.15	

21120-00000-000-0000	Proveedores por pagar a Corto Plazo	256,699.13	
21120-00001-000-0000	Deudas por adquisición de bienes y contratación de serv pagar	256,699.13	pendiente de pago
21170-00000-000-0000	Retenciones y Contribuciones por pagar a Corto Plazo	-1,246,704.28	
21170-00001-000-0000	Retención ISR por Salarios	-434,608.98	pendiente de pago
21170-00002-000-0000	Retención ISR Arrendamiento	454.43	pendiente de pago
21170-00003-000-0000	Retención ISR Honorarios	9,355.31	pendiente de pago
21170-00004-000-0000	Retención 1% al Millar	-11,517.21	pendiente de pago
21170-00005-000-0000	Retención 5% al Millar	-443,913.49	pendiente de pago
21170-00006-000-0000	Retención RESICO	57,273.51	pendiente de pago
21170-00007-000-0000	Subsidio al empleo	-180,438.22	pendiente de pago
21170-00008-000-0000	Operadora de Empeños y Prestamos SAPI	-3,095.87	pendiente de pago
21170-00009-000-0000	Ajuste al Neto	6.78	pendiente de pago
21170-00010-000-0000	Pensión Alimenticia	-1,992.52	pendiente de pago
21170-00011-000-0000	Empresa Dinero Rápido	-2,793.70	pendiente de pago
21170-00012-000-0000	Prestamos Aprecia Financiera	-235,434.32	pendiente de pago
21200-00000-000-0000	Documentos por pagar a Corto Plazo	961.53	
21220-00000-000-0000	Documentos con Contratistas por pagar a Corto Plaz	961.53	
21220-00001-000-0000	Documentos con Contratistas por pagar a Corto Plazo	961.53	pendiente de pago
22000-00000-000-0000	Pasivo No Circulante	29,327,028.44	
22300-00000-000-0000	Deuda Pública a Largo Plazo	29,327,028.44	
22330-00000-000-0000	Préstamos de la Deuda Interna por Pagar a Largo Pl	29,327,028.44	
22330-01000-000-0000	Endeudamiento Interno	29,327,028.44	deuda publica
30000-00000-000-0000	HACIENDA PUBLICA/ PATRIMONIO	322,872,193.96	
32000-00000-000-0000	Hacienda Pública/Patrimonio Generado	322,872,193.96	
32200-00000-000-0000	Resultados de Ejercicios Anteriores	322,872,193.96	
32210-00000-000-0000	Resultados de Ejercicios Anteriores	322,872,193.96	



LIC. JOSE HERIBERTO GARCIA

MURILLO

 IXTLAHUACÁN DE LOS MEMBRILLOS

 2024 - 2027

 GOBIERNO MUNICIPAL

PRESIDENCIA



 IXTLAHUACÁN DE LOS MEMBRILLOS

 2024 - 2027

 GOBIERNO MUNICIPAL

HACIENDA PUBLICA



LAE BRUNO GERMAN ENCISO

GUILLEN

**ENCARGADO DE LA HACIENDA
MUNICIPAL**

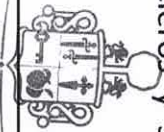


Bajo protesta de decir verdad declaramos que los Estados Financieros y sus
Notas son razonablemente correctos y responsabilidad del emisor.


CUENTA PÚBLICA - MUNICIPIO IXTLAHUACÁN DE LOS MEMBRILLOS
CONCILIACIÓN ENTRE LOS INGRESOS PRESUPUESTARIOS Y CONTABLES
DEL 1° DE ENERO AL 31 DE DICIEMBRE DE 2024
(Cifras en pesos)

CONCEPTO	2024
1. Total de ingresos presupuestarios	331,683,212.72
2. Más ingresos contables no presupuestarios	0.00
2.1 Ingresos financieros	0.00
2.2 Incremento por variaciones de inventarios	0.00
2.3 Disminución del exceso de estimación por pérdida o deterioro u obsolescencia	0.00
2.4 Disminución del exceso de provisiones	0.00
2.5 Otros ingresos y beneficios varios	0.00
2.6 Otros ingresos contables no presupuestarios	0.00
3. Menos ingresos presupuestarios no contables	0.00
3.1 Aprovechamientos patrimoniales	0.00
3.2 Ingresos derivados de financiamientos	0.00
3.3 Otros ingresos presupuestarios no contables	0.00
4. Total de ingresos contables	331,683,212.72

Bajo protesta de decir verdad declaramos que los estados financieros y sus notas, son razonablemente correctos y son responsabilidad del emisor.



LIC. JOSE HERIBERTO GARCIA MURILLO
PRESIDENTE MUNICIPAL



IXTLAHUACÁN DE LOS MEMBRILLOS
2024 - 2027
GOBIERNO MUNICIPAL
HACIENDA
PÚBLICA

LAE BRUNO GERMAN ENCISO GUILLEN
ENCARGADO DE LA HACIENDA MUNICIPAL



ASEJ2024-17-23-04-2025-1

CUENTA PÚBLICA - MUNICIPIO IXTLAHUACÁN DE LOS MEMBRILLOS

CONCILIACIÓN ENTRE LOS EGRESOS PRESUPUESTARIOS Y LOS GASTOS CONTABLES

DEL 1° DE ENERO AL 31 DE DICIEMBRE DE 2024

(Cifras en pesos)

CONCEPTO	2024
1. Total de egresos presupuestarios	246,899,546.09
2. Menos egresos presupuestarios no contables	31,571,694.52
2.1 Materias primas y materiales de producción y comercialización	0.00
2.2 Materiales y suministros	0.00
2.3 Mobiliario y equipo de administración	0.00
2.4 Mobiliario y equipo educacional y recreativo	0.00
2.5 Equipo e instrumental médico y de laboratorio	0.00
2.6 Vehículos y equipo de transporte	0.00
2.7 Equipo de defensa y seguridad	0.00
2.8 Maquinaria, otros equipos y herramientas	0.00
2.9 Activos biológicos	0.00
2.10 Bienes inmuebles	0.00
2.11 Activos intangibles	0.00
2.12 Obras públicas en bienes de dominio público	0.00
2.13 Obras públicas en bienes propios	31,571,694.52
2.14 Acciones y participaciones de capital	0.00
2.15 Compra de títulos y valores	0.00
2.16 Concesión de préstamos	0.00
2.17 Inversiones en fideicomisos, mandatos y otros análogos	0.00
2.18 Provisiones para contingencias y otras erogaciones especiales	0.00
2.19 Amortización de la deuda pública	0.00
2.20 Adeudos de ejercicios fiscales anteriores (ADEFAS)	0.00
2.21 Otros egresos presupuestales no contables	0.00
3. Más gastos contables no presupuestales	31,571,694.52
3.1 Estimaciones, depreciaciones, deterioros, obsolescencias y amortizaciones	0.00
3.2 Provisiones	0.00
3.3 Disminución de inventarios	0.00
3.4 Otros gastos	0.00
3.5 Inversiones públicas no capitalizables	31,571,694.52
3.6 Materiales y suministros (consumo)	0.00
3.7 Otros gastos contables no presupuestales	0.00
4. Total de gastos contables	246,899,546.09

Bajo protesta de decir verdad declaramos que los estados financieros y sus notas, son razonablemente correctos y son responsabilidad del emisor.



LIC. JOSE HERIBERTO GARCIA MURILLO
PRESIDENTE MUNICIPAL



IXTLAHUACÁN DE LOS MEMBRILLOS
2024 - 2027
GOBIERNO MUNICIPAL
PRESIDENCIA



IXTLAHUACÁN DE LOS MEMBRILLOS
2024 - 2027
GOBIERNO MUNICIPAL
HACIENDA



LAE BRUNO GERMAN ENCISO GUILLEN
ENCARGADO DE LA HACIENDA MUNICIPAL




CUENTA PÚBLICA - MUNICIPIO IXTLAHUACÁN DE LOS MEMBRILLOS
ESTADO ANALÍTICO DEL ACTIVO
DEL 1° DE ENERO AL 31 DE DICIEMBRE DE 2024

CONCEPTO	(Cifras en pesos)					
	SALDO INICIAL	CARGO DEL PERIODO	ABONO DEL PERIODO	SALDO FINAL	VARIACIÓN DEL PERIODO	
Activo	357,323,817.22	512,244,118.13	433,574,089.94	435,993,845.41	78,670,028.19	
Activo circulante	36,049,679.98	404,798,799.06	367,694,022.25	73,154,456.79	37,104,776.81	
Efectivo y equivalentes	6,496,294.19	382,158,719.41	326,213,028.23	62,441,985.37	55,945,691.18	
Derechos a recibir efectivo o equivalentes	4,841,016.52	13,928,279.72	13,553,174.73	5,216,121.51	375,104.99	
Derechos a recibir bienes o servicios	24,712,369.27	8,711,799.93	27,927,819.29	5,496,349.91	-19,216,019.36	
Inventarios	0.00	0.00	0.00	0.00	0.00	
Almacenes	0.00	0.00	0.00	0.00	0.00	
Estimación por pérdida o deterioro de activos circulantes	0.00	0.00	0.00	0.00	0.00	
Otros activos circulantes	0.00	0.00	0.00	0.00	0.00	
Activo no circulante	321,274,137.24	107,445,319.07	65,880,067.69	362,839,388.62	41,565,251.38	
Inversiones financieras a largo plazo	170,244.55	16,623,247.56	16,980,880.87	-187,388.76	-357,633.31	
Derechos a recibir efectivo o equivalentes a largo plazo	0.00	0.00	0.00	0.00	0.00	
Bienes inmuebles, infraestructura y construcciones en proceso	299,618,715.75	84,215,825.25	48,899,186.82	334,935,354.18	35,316,638.43	
Bienes muebles	37,078,412.04	6,606,246.26	0.00	43,684,658.30	6,606,246.26	
Activos intangibles	2,757,222.70	0.00	0.00	2,757,222.70	0.00	
Depreciación, deterioro y amortización acumulada de bienes	-18,350,457.80	0.00	0.00	-18,350,457.80	0.00	
Activos diferidos	0.00	0.00	0.00	0.00	0.00	
Estimación por pérdida o deterioro de activos no circulantes	0.00	0.00	0.00	0.00	0.00	
Otros activos no circulantes	0.00	0.00	0.00	0.00	0.00	

Bajo protesta de decir verdad declaramos que los estados financieros y sus notas, son razonablemente correctos y son responsabilidad del emisor.

LIC. JOSE HERIBERTO GARCIA MURILLO
PRESIDENTE MUNICIPAL



IXTLAHUACÁN DE LOS MEMBRILLOS
GOBIERNO MUNICIPAL
PRESIDENCIA

LAE BRUNO GERMAN ENCISO GUILLEN
ENCARGADO DE LA HACIENDA MUNICIPAL



IXTLAHUACÁN DE LOS MEMBRILLOS
GOBIERNO MUNICIPAL
HACIENDA PÚBLICA



ASEJ2024-17-23-04-2025-1

CUENTA PÚBLICA - MUNICIPIO IXTLAHUACÁN DE LOS MEMBRILLOS
ESTADO ANALÍTICO DE INGRESOS
DEL 1° DE ENERO AL 31 DE DICIEMBRE DE 2024
(Cifras en Pesos)

RUBRO DE INGRESOS	INGRESO					DIFERENCIA
	ESTIMADO	AMPLIACIÓN Y REDUCCIÓN	MODIFICADO	DEVENGADO	RECAUDADO	
Impuestos	30,109,785.00	0.00	30,109,785.00	55,545,174.20	55,545,174.20	25,435,389.20
Cuotas y aportaciones de seguridad social	0.00	0.00	0.00	0.00	0.00	0.00
Contribuciones de mejora	0.00	0.00	0.00	0.00	0.00	0.00
Derechos	11,250,728.00	0.00	11,250,728.00	58,417,564.96	58,417,564.96	47,166,836.96
Productos	536,502.00	0.00	536,502.00	517,090.10	517,090.10	-19,411.90
Aprovechamientos	715,020.00	0.00	715,020.00	1,812,982.62	1,812,982.62	1,097,962.62
Ingresos por venta de bienes, prestación de servicios y otros ingresos	0.00	0.00	0.00	0.00	0.00	0.00
Participaciones, aportaciones, convenios, incentivos derivados de la colaboración fiscal y fondos distintos de aportaciones	152,126,034.00	0.00	152,126,034.00	215,390,400.84	215,390,400.84	63,264,366.84
Transferencias, asignaciones, subsidios y subvenciones, y pensiones y jubilaciones	0.00	0.00	0.00	0.00	0.00	0.00
Ingresos derivados de financiamiento	0.00	0.00	0.00	0.00	0.00	0.00
TOTAL	194,738,069.00	0.00	194,738,069.00	331,683,212.72	331,683,212.72	
					Ingresos Excedentes	136,945,143.72

Bajo protesta de decir verdad declaramos que los estados financieros y sus notas, son razonablemente correctos y son responsabilidad del emisor.



LIC. JOSE HERIBERTO GARCIA MURILLO
PRESIDENTE MUNICIPAL

IXTLAHUACÁN DE LOS MEMBRILLOS
2024 - 2027
GOBIERNO MUNICIPAL
PRESIDENCIA



LAE BRUNO GERMAN ENCISO GUILLEN
ENCARGADO DE LA HACIENDA MUNICIPAL

IXTLAHUACÁN DE LOS MEMBRILLOS
2024 - 2027
GOBIERNO MUNICIPAL
HACIENDA
PUBLICA

CUENTA PÚBLICA - MUNICIPIO IXTLAHUACÁN DE LOS MEMBRILLOS
ESTADO ANALÍTICO DE INGRESOS POR FUENTE DE FINANCIAMIENTO
DEL 1° DE ENERO AL 31 DE DICIEMBRE DE 2024
(Cifras en Pesos)

RUBRO DE INGRESOS	INGRESOS					DIFERENCIA
	ESTIMADO	AMPLACIONES Y REDUCCIONES	MODIFICADO	DEVENGADO	RECAUDADO	
Ingresos del P. Ejecutivo Federal o Estatal y de los Municipios	194,738,069.00	0.00	194,738,069.00	331,683,212.72	331,683,212.72	136,945,143.72
Impuestos	30,109,785.00	0.00	30,109,785.00	55,545,174.20	55,545,174.20	25,435,389.20
Cuotas y aportaciones de seguridad social	0.00	0.00	0.00	0.00	0.00	0.00
Contribuciones de mejoras	0.00	0.00	0.00	0.00	0.00	0.00
Derechos	11,250,728.00	0.00	11,250,728.00	58,417,564.96	58,417,564.96	47,166,836.96
Productos	536,502.00	0.00	536,502.00	517,090.10	517,090.10	-19,411.90
Aprovechamientos	715,020.00	0.00	715,020.00	1,812,982.62	1,812,982.62	1,097,962.62
Participaciones, aportaciones, convenios, incentivos derivados de la colaboración fiscal y fondos distintos de aportaciones	152,126,034.00	0.00	152,126,034.00	215,390,400.84	215,390,400.84	63,264,366.84
Transferencias, asignaciones, subsidios y subvenciones, y pensiones y jubilaciones	0.00	0.00	0.00	0.00	0.00	0.00
Ingresos de los entes públicos del sector paramunicipal, así como de las empresas productivas del municipio	0.00	0.00	0.00	0.00	0.00	0.00
Cuotas y aportaciones de seguridad social	0.00	0.00	0.00	0.00	0.00	0.00
Productos	0.00	0.00	0.00	0.00	0.00	0.00
Ingresos por ventas de bienes, prestación de servicios y otros ingresos	0.00	0.00	0.00	0.00	0.00	0.00
Transferencias, asignaciones, subsidios y subvenciones, y pensiones y jubilaciones	0.00	0.00	0.00	0.00	0.00	0.00
Ingresos derivados de financiamiento	0.00	0.00	0.00	0.00	0.00	0.00
Ingresos derivados de financiamientos	0.00	0.00	0.00	0.00	0.00	0.00
TOTAL	194,738,069.00	0.00	194,738,069.00	331,683,212.72	331,683,212.72	
					Ingresos excedentes	136,945,143.72

Bajo protesta de decir verdad declaramos que los estados financieros y sus notas, son razonablemente correctos y son responsabilidad del emisor.



JOSE HERIBERTO GARCIA MURILLO
PRESIDENTE MUNICIPAL
IXTLAHUACÁN DE LOS MEMBRILLOS
2024 - 2027
GOBIERNO MUNICIPAL
PRESIDENCIA




LAE BRUNO GERMAN ENCISO GUILLEN
ENCARGADO DE LA HACIENDA MUNICIPAL
IXTLAHUACÁN DE LOS MEMBRILLOS
2024 - 2027
GOBIERNO MUNICIPAL
HACIENDA
PÚBLICA

CUENTA PÚBLICA - MUNICIPIO IXTLAHUACÁN DE LOS MEMBRILLOS

ESTADO ANALÍTICO DE INGRESOS DETALLADO - LDF

DEL 1° DE ENERO AL 31 DE DICIEMBRE DE 2024

(Pesos)

CONCEPTO	INGRESO					DIFERENCIA
	ESTIMADO	AMPLIACIÓN Y REDUCCIÓN	MODIFICADO	DEVENGADO	RECAUDADO	
INGRESOS DE LIBRE DISPOSICIÓN						
Impuestos	30,109,785.00	0.00	30,109,785.00	55,545,174.20	55,545,174.20	25,435,389.20
Cuotas y aportaciones de seguridad social	0.00	0.00	0.00	0.00	0.00	0.00
Contribuciones de mejoras	0.00	0.00	0.00	0.00	0.00	0.00
Derechos	11,250,728.00	0.00	11,250,728.00	58,417,564.96	58,417,564.96	47,166,836.96
Productos	536,502.00	0.00	536,502.00	517,090.10	517,090.10	-19,411.90
Aprovechamientos	715,020.00	0.00	715,020.00	1,812,982.62	1,812,982.62	1,097,962.62
Ingresos por ventas de bienes y servicios	0.00	0.00	0.00	0.00	0.00	0.00
Participaciones	80,690,968.00	0.00	80,690,968.00	119,524,933.21	119,524,933.21	38,833,965.21
Fondo general de participaciones	62,818,364.00	0.00	62,818,364.00	76,447,611.67	76,447,611.67	13,629,247.67
Fondo de fomento municipal	5,267,000.00	0.00	5,267,000.00	29,378,087.15	29,378,087.15	24,111,087.15
Fondo de fiscalización y recaudación	2,310,000.00	0.00	2,310,000.00	3,785,694.81	3,785,694.81	1,475,694.81
Fondo de compensación	1,300,000.00	0.00	1,300,000.00	274,857.48	274,857.48	-1,025,142.52
Fondo de extracción de hidrocarburos	0.00	0.00	0.00	0.00	0.00	0.00
Impuesto especial sobre producción y servicios	1,230,000.00	0.00	1,230,000.00	1,789,344.60	1,789,344.60	559,344.60
0.136% de la recaudación federal participable	0.00	0.00	0.00	0.00	0.00	0.00
3.17% sobre extracción del petróleo	0.00	0.00	0.00	0.00	0.00	0.00
Gasolinas y diésel	300,000.00	0.00	300,000.00	2,027,525.07	2,027,525.07	1,727,525.07
Fondo de impuesto sobre la renta	2,187,984.00	0.00	2,187,984.00	4,333,249.82	4,333,249.82	2,145,265.82
Fondo de estabilización de los ingresos de las entidades federativas	5,277,620.00	0.00	5,277,620.00	1,488,562.61	1,488,562.61	-3,789,057.39
Incentivos derivados de la colaboración fiscal	1,720,000.00	0.00	1,720,000.00	1,081,479.73	1,081,479.73	-638,520.27
Tenencia o uso de vehículos	0.00	0.00	0.00	173,138.85	173,138.85	173,138.85
Fondo de compensación ISAN	220,000.00	0.00	220,000.00	250,682.25	250,682.25	30,682.25
Impuesto sobre automóviles nuevos	900,000.00	0.00	900,000.00	390,321.75	390,321.75	-509,678.25
Fondo de compensación de repesos-intermedios	0.00	0.00	0.00	0.00	0.00	0.00
Otros incentivos económicos	600,000.00	0.00	600,000.00	267,336.88	267,336.88	-332,663.12
Transferencias Y ASIGNACIONES	0.00	0.00	0.00	0.00	0.00	0.00
Convenios	6,240,000.00	0.00	6,240,000.00	7,243,068.82	7,243,068.82	1,003,068.82
Otros convenios y subsidios	6,240,000.00	0.00	6,240,000.00	7,243,068.82	7,243,068.82	1,003,068.82
Otros ingresos de libre disposición	0.00	0.00	0.00	13,912,611.88	13,912,611.88	13,912,611.88
Participaciones en ingresos locales	0.00	0.00	0.00	13,912,611.88	13,912,611.88	13,912,611.88
Otros ingresos de libre disposición	0.00	0.00	0.00	0.00	0.00	0.00
Total de ingresos de libre disposición	131,263,003.00	0.00	131,263,003.00	258,054,905.52	258,054,905.52	
Ingresos excedentes de ingresos de libre disposición						126,791,902.52
TRANSFERENCIAS FEDERALES ETIQUETADAS						
Aportaciones	63,475,066.00	0.00	63,475,066.00	73,628,307.20	73,628,307.20	10,153,241.20
Fondo de aportaciones para la nómina educativa y gasto operativo	0.00	0.00	0.00	0.00	0.00	0.00
Fondo de aportaciones para los servicios de salud	0.00	0.00	0.00	0.00	0.00	0.00
Fondo de aportaciones para la infraestructura social	9,655,990.00	0.00	9,655,990.00	11,195,663.00	11,195,663.00	1,539,673.00
Fondo de aportaciones para el fortalecimiento de los municipios y de las demarcaciones territoriales del distrito federal	53,819,076.00	0.00	53,819,076.00	62,432,644.20	62,432,644.20	8,613,568.20
Fondo de aportaciones múltiples	0.00	0.00	0.00	0.00	0.00	0.00
Fondo de aportaciones para la educación tecnológica y de adultos	0.00	0.00	0.00	0.00	0.00	0.00
Fondo de aportaciones para la seguridad pública de los estados y del distrito federal	0.00	0.00	0.00	0.00	0.00	0.00
Fondo de aportaciones para el fortalecimiento de las entidades federativas	0.00	0.00	0.00	0.00	0.00	0.00
Convenios	0.00	0.00	0.00	0.00	0.00	0.00
Convenios de protección social en salud	0.00	0.00	0.00	0.00	0.00	0.00
Convenios de descentralización	0.00	0.00	0.00	0.00	0.00	0.00
Convenios de reasignación	0.00	0.00	0.00	0.00	0.00	0.00
Otros convenios y subsidios	0.00	0.00	0.00	0.00	0.00	0.00
Fondos distintos de aportaciones	0.00	0.00	0.00	0.00	0.00	0.00
Fondo para entidades federativas y municipios productores de hidrocarburos	0.00	0.00	0.00	0.00	0.00	0.00
Fondo minero	0.00	0.00	0.00	0.00	0.00	0.00
Transferencias, subsidios y subvenciones, y pensiones y jubilaciones	0.00	0.00	0.00	0.00	0.00	0.00
Otras transferencias federales etiquetadas	0.00	0.00	0.00	0.00	0.00	0.00
Total de transferencias federales etiquetadas	63,475,066.00	0.00	63,475,066.00	73,628,307.20	73,628,307.20	10,153,241.20
INGRESOS DERIVADOS DE FINANCIAMIENTO						
Ingresos derivados de financiamiento	0.00	0.00	0.00	0.00	0.00	0.00
Total de ingresos	194,738,069.00	0.00	194,738,069.00	331,683,212.72	331,683,212.72	136,945,143.72
DATOS INFORMATIVOS						
Ingresos derivados de financiamientos con fuente de pago de ingresos de libre disposición	0.00	0.00	0.00	0.00	0.00	0.00
Ingresos derivados de financiamientos con fuente de pago de transferencias federales etiquetadas	0.00	0.00	0.00	0.00	0.00	0.00
Ingresos derivados de financiamiento	0.00	0.00	0.00	0.00	0.00	0.00



LIC. JOSE HERIBERTO GARCIA MURILLO
PRESIDENTE MUNICIPAL

IXTLAHUACÁN DE LOS MEMBRILLOS
2024 - 2027
GOBIERNO MUNICIPAL
PRESIDENCIA



LAE BRUNO GERMAN ENCISO GUILLEN

IXTLAHUACÁN DE LOS MEMBRILLOS DE LA HACIENDA MUNICIPAL
2024 - 2027
GOBIERNO MUNICIPAL
HACIENDA
PÚBLICA



CUENTA PÚBLICA - MUNICIPIO IXTLAHUACÁN DE LOS MEMBRILLOS

ESTADO ANALÍTICO DEL EJERCICIO DEL PRESUPUESTO DE EGRESOS

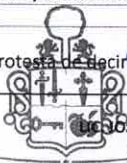
CLASIFICACIÓN POR OBJETO DEL GASTO (CAPÍTULO Y CONCEPTO)

DEL 1° DE ENERO AL 31 DE DICIEMBRE DE 2024

(Cifras en Pesos)

CONCEPTO	EGRESOS					SUBEJERCICIO
	APROBADO	AMPLIACIONES/ (REDUCCIONES)	MODIFICADO	DEVENGADO	PAGADO	
Servicios personales	66,680,476.00	0.00	66,680,476.00	74,457,050.48	74,457,050.48	-7,776,574.48
Remuneraciones al personal de carácter permanente	43,269,096.00	0.00	43,269,096.00	39,983,379.42	39,983,379.42	3,285,716.58
Remuneraciones al personal de carácter transitorio	11,007,940.00	0.00	11,007,940.00	16,604,062.30	16,604,062.30	-5,596,122.30
Remuneraciones adicionales especiales	6,633,440.00	0.00	6,633,440.00	8,924,254.95	8,924,254.95	-2,290,814.95
Seguridad social	0.00	0.00	0.00	0.00	0.00	0.00
Otras prestaciones sociales y económicas	130,000.00	0.00	130,000.00	2,357,352.00	2,357,352.00	-2,227,352.00
Previsiones	0.00	0.00	0.00	0.00	0.00	0.00
Pago de estímulos a servidores públicos	5,640,000.00	0.00	5,640,000.00	6,588,001.81	6,588,001.81	-948,001.81
Materiales y suministros	27,082,251.00	0.00	27,082,251.00	52,940,411.71	52,940,411.71	-25,858,160.71
Materiales de administración, emisión de documentos y artículos oficiales	4,577,680.00	0.00	4,577,680.00	6,172,706.48	6,172,706.48	-1,595,026.48
Alimentos y utensilios	0.00	0.00	0.00	582,760.05	582,760.05	-582,760.05
Materias primas y materiales de producción y comercialización	0.00	0.00	0.00	0.00	0.00	0.00
Materiales y artículos de construcción y de reparación	4,320,000.00	0.00	4,320,000.00	7,096,108.92	7,096,108.92	-2,776,108.92
Productos químicos, farmacéuticos y de laboratorio	2,308,782.00	0.00	2,308,782.00	5,473,692.87	5,473,692.87	-3,164,910.87
Combustibles, lubricantes y aditivos	13,547,789.00	0.00	13,547,789.00	27,964,927.34	27,964,927.34	-14,417,138.34
Vestuario, blancos, prendas de protección y artículos deportivos	204,000.00	0.00	204,000.00	739,387.85	739,387.85	-535,387.85
Materiales y suministros de seguridad	24,000.00	0.00	24,000.00	9,280.00	9,280.00	14,720.00
Herramientas, refacciones y accesorios menores	2,100,000.00	0.00	2,100,000.00	4,901,548.20	4,901,548.20	-2,801,548.20
Servicios generales	33,166,302.00	0.00	33,166,302.00	67,892,137.88	67,892,137.88	-34,725,835.88
Servicios básicos	13,200,000.00	0.00	13,200,000.00	17,586,401.28	17,586,401.28	-4,386,401.28
Servicios de arrendamiento	1,800,000.00	0.00	1,800,000.00	1,756,558.12	1,756,558.12	43,441.88
Servicios profesionales, científicos, técnicos y otros servicios	1,120,000.00	0.00	1,120,000.00	4,038,629.73	4,038,629.73	-2,918,629.73
Servicios financieros, bancarios y comerciales	430,000.00	0.00	430,000.00	1,616,546.97	1,616,546.97	-1,186,546.97
Servicios de instalación, reparación, mantenimiento y conservación	8,952,000.00	0.00	8,952,000.00	22,418,365.21	22,418,365.21	-13,466,365.21
Servicios de comunicación social y publicidad	0.00	0.00	0.00	536,922.53	536,922.53	-536,922.53
Servicios de traslado y viáticos	0.00	0.00	0.00	68,665.34	68,665.34	-68,665.34
Servicios oficiales	7,424,302.00	0.00	7,424,302.00	19,518,577.62	19,518,577.62	-12,094,275.62
Otros servicios generales	240,000.00	0.00	240,000.00	351,471.08	351,471.08	-111,471.08
Transferencias, asignaciones, subsidios y otras ayudas	20,719,996.00	0.00	20,719,996.00	16,237,393.16	16,237,393.16	4,482,602.84
Transferencias internas y asignaciones al sector público	0.00	0.00	0.00	1,630,830.25	1,630,830.25	-1,630,830.25
Transferencias al resto del sector público	0.00	0.00	0.00	0.00	0.00	0.00
Subsidios y subvenciones	12,160,000.00	0.00	12,160,000.00	13,347,230.40	13,347,230.40	-1,187,230.40
Ayudas sociales	8,559,996.00	0.00	8,559,996.00	1,170,497.19	1,170,497.19	7,389,498.81
Pensiones y jubilaciones	0.00	0.00	0.00	88,835.32	88,835.32	-88,835.32
Transferencias a fideicomisos, mandatos y otros análogos	0.00	0.00	0.00	0.00	0.00	0.00
Transferencias a la seguridad social	0.00	0.00	0.00	0.00	0.00	0.00
Donativos	0.00	0.00	0.00	0.00	0.00	0.00
Transferencias al exterior	0.00	0.00	0.00	0.00	0.00	0.00
Bienes muebles, inmuebles e intangibles	4,000,000.00	0.00	4,000,000.00	0.00	0.00	4,000,000.00
Mobiliario y equipo de administración	700,000.00	0.00	700,000.00	0.00	0.00	700,000.00
Mobiliario y equipo educacional y recreativo	200,000.00	0.00	200,000.00	0.00	0.00	200,000.00
Equipo instrumental médico y de laboratorio	250,000.00	0.00	250,000.00	0.00	0.00	250,000.00
Vehículos y equipo de transporte	2,600,000.00	0.00	2,600,000.00	0.00	0.00	2,600,000.00
Equipo de defensa y seguridad	250,000.00	0.00	250,000.00	0.00	0.00	250,000.00
Maquinaria, otros equipos y herramientas	0.00	0.00	0.00	0.00	0.00	0.00
Activos biológicos	0.00	0.00	0.00	0.00	0.00	0.00
Bienes inmuebles	0.00	0.00	0.00	0.00	0.00	0.00
Activos intangibles	0.00	0.00	0.00	0.00	0.00	0.00
Inversión pública	38,674,989.00	0.00	38,674,989.00	31,571,694.52	31,571,694.52	7,103,294.48
Obra pública en bienes de dominio público	30,092,739.00	0.00	30,092,739.00	0.00	0.00	30,092,739.00
Obra pública en bienes de dominio propios	8,582,250.00	0.00	8,582,250.00	31,571,694.52	31,571,694.52	-22,989,444.52
Proyectos productivos y acciones de fomento	0.00	0.00	0.00	0.00	0.00	0.00
Inversiones financieras y otras provisiones	0.00	0.00	0.00	0.00	0.00	0.00
Inversiones para el fomento de actividades productivas	0.00	0.00	0.00	0.00	0.00	0.00
Acciones y participaciones de capital	0.00	0.00	0.00	0.00	0.00	0.00
Compra de títulos y valores	0.00	0.00	0.00	0.00	0.00	0.00
Concesión de préstamos	0.00	0.00	0.00	0.00	0.00	0.00
Inversiones en fideicomisos, mandatos y otros análogos	0.00	0.00	0.00	0.00	0.00	0.00
Otras inversiones financieras	0.00	0.00	0.00	0.00	0.00	0.00
Provisiones para contingencias y otras erogaciones especiales	0.00	0.00	0.00	0.00	0.00	0.00
Participaciones y aportaciones	0.00	0.00	0.00	0.00	0.00	0.00
Participaciones	0.00	0.00	0.00	0.00	0.00	0.00
Aportaciones	0.00	0.00	0.00	0.00	0.00	0.00
Convenios	0.00	0.00	0.00	0.00	0.00	0.00
Deuda pública	4,414,055.00	0.00	4,414,055.00	3,800,858.34	3,800,858.34	613,196.66
Amortización de la deuda pública	674,832.00	0.00	674,832.00	0.00	0.00	674,832.00
Intereses de la deuda pública	3,739,223.00	0.00	3,739,223.00	3,800,858.34	3,800,858.34	-61,635.34
Comisiones de la deuda pública	0.00	0.00	0.00	0.00	0.00	0.00
Gastos de la deuda pública	0.00	0.00	0.00	0.00	0.00	0.00
Costo por coberturas	0.00	0.00	0.00	0.00	0.00	0.00
Apoyos financieros	0.00	0.00	0.00	0.00	0.00	0.00
Adeudos de ejercicios anteriores (agetas)	0.00	0.00	0.00	0.00	0.00	0.00
TOTAL DEL GASTO	194,738,069.00	0.00	194,738,069.00	246,899,546.09	246,899,546.09	-52,161,477.09

Bajo protesta de decir verdad declaramos que los estados financieros y sus notas, son razonablemente correctos y son responsabilidad del emisor.

JOSE HERIBERTO GARCIA MURILLO
PRESIDENTE MUNICIPALIXTLAHUACÁN DE LOS MEMBRILLOS
2024 - 2027
GOBIERNO MUNICIPAL
PRESIDENCIA

LAE BRUNO GERMAN ENCISO GUILLEN

ENCARGADO DE LA HACIENDA MUNICIPAL

Estado Analítico del Presupuesto de Egresos clasificación por objeto del gasto (capítulo y concepto)

IXTLAHUACÁN DE LOS MEMBRILLOS
2024 - 2027
GOBIERNO MUNICIPAL
HACIENDA
PÚBLICA



CUENTA PÚBLICA - MUNICIPIO IXTLAHUACÁN DE LOS MEMBRILLOS

ESTADO ANALÍTICO DEL EJERCICIO DEL PRESUPUESTO DE EGRESOS DETALLADO - LDF

CLASIFICACIÓN POR OBJETO DEL GASTO (CAPÍTULO Y CONCEPTO)

DEL 1° DE ENERO AL 31 DE DICIEMBRE DE 2024

(Pesos)

CONCEPTO	EGRESOS					SUBEJERCICIO
	APROBADO	AMPLACIONES/ (REDUCCIONES)	MODIFICADO	DEVENGADO	PAGADO	
I GASTO NO ETIQUETADO						
A Servicios personales	59,426,704.00	0.00	59,426,704.00	65,511,696.67	65,511,696.67	-6,084,992.67
Remuneraciones al personal de carácter permanente	37,227,624.00	0.00	37,227,624.00	39,983,379.42	39,983,379.42	-2,755,755.42
Remuneraciones al personal de carácter transitorio	11,007,940.00	0.00	11,007,940.00	16,604,062.30	16,604,062.30	-5,596,122.30
Remuneraciones adicionales especiales	5,551,140.00	0.00	5,551,140.00	8,924,254.95	8,924,254.95	-3,373,114.95
Seguridad social	0.00	0.00	0.00	0.00	0.00	0.00
Otras prestaciones sociales y económicas	0.00	0.00	0.00	0.00	0.00	0.00
Previsiones	0.00	0.00	0.00	0.00	0.00	0.00
Pago de estímulos a servidores públicos	5,640,000.00	0.00	5,640,000.00	0.00	0.00	5,640,000.00
B Materiales y suministros	22,570,251.00	0.00	22,570,251.00	52,931,131.71	52,931,131.71	-30,360,880.71
Materiales de administración, emisión de documentos y artículos oficiales	4,469,680.00	0.00	4,469,680.00	6,172,706.48	6,172,706.48	-1,703,026.48
Alimentos y utensilios	0.00	0.00	0.00	582,760.05	582,760.05	-582,760.05
Materias primas y materiales de producción y comercialización	0.00	0.00	0.00	0.00	0.00	0.00
Materiales y artículos de construcción y de reparación	4,320,000.00	0.00	4,320,000.00	7,096,108.92	7,096,108.92	-2,776,108.92
Productos químicos, farmacéuticos y de laboratorio	2,308,782.00	0.00	2,308,782.00	5,473,692.87	5,473,692.87	-3,164,910.87
Combustibles, lubricantes y aditivos	9,467,789.00	0.00	9,467,789.00	27,964,927.34	27,964,927.34	-18,497,138.34
Vestuario, blancos, prendas de protección y artículos deportivos	204,000.00	0.00	204,000.00	739,387.85	739,387.85	-535,387.85
Materiales y suministros de seguridad	0.00	0.00	0.00	0.00	0.00	0.00
Herramientas, refacciones y accesorios menores	1,800,000.00	0.00	1,800,000.00	4,901,548.20	4,901,548.20	-3,101,548.20
C Servicios generales	19,146,302.00	0.00	19,146,302.00	50,305,736.60	50,305,736.60	-31,159,434.60
Servicios básicos	0.00	0.00	0.00	0.00	0.00	0.00
Servicios de arrendamiento	1,800,000.00	0.00	1,800,000.00	1,756,558.12	1,756,558.12	43,441.88
Servicios profesionales, científicos, técnicos y otros servicios	1,020,000.00	0.00	1,020,000.00	4,038,629.73	4,038,629.73	-3,018,629.73
Servicios financieros, bancarios y comerciales	190,000.00	0.00	190,000.00	1,616,546.97	1,616,546.97	-1,426,546.97
Servicios de instalación, reparación, mantenimiento y conservación	8,472,000.00	0.00	8,472,000.00	22,418,365.21	22,418,365.21	-13,946,365.21
Servicios de comunicación social y publicidad	0.00	0.00	0.00	536,922.53	536,922.53	-536,922.53
Servicios de traslado y viáticos	0.00	0.00	0.00	68,665.34	68,665.34	-68,665.34
Servicios oficiales	7,424,302.00	0.00	7,424,302.00	19,518,577.62	19,518,577.62	-12,094,275.62
Otros servicios generales	240,000.00	0.00	240,000.00	351,471.08	351,471.08	-111,471.08
D Transferencias, asignaciones, subsidios y otras ayudas	20,687,496.00	0.00	20,687,496.00	16,237,393.16	16,237,393.16	4,450,102.84
Transferencias internas y asignaciones al sector público	0.00	0.00	0.00	1,630,830.25	1,630,830.25	-1,630,830.25
Transferencias al resto del sector público	0.00	0.00	0.00	0.00	0.00	0.00
Subsidios y subvenciones	12,127,500.00	0.00	12,127,500.00	13,347,230.40	13,347,230.40	-1,219,730.40
Ayudas sociales	8,559,996.00	0.00	8,559,996.00	1,170,497.19	1,170,497.19	7,389,498.81
Pensiones y jubilaciones	0.00	0.00	0.00	88,835.32	88,835.32	-88,835.32
Transferencias a fideicomisos, mandatos y análogos	0.00	0.00	0.00	0.00	0.00	0.00
Transferencias a la seguridad social	0.00	0.00	0.00	0.00	0.00	0.00
Donativos	0.00	0.00	0.00	0.00	0.00	0.00
Transferencias al exterior	0.00	0.00	0.00	0.00	0.00	0.00
E Bienes muebles, inmuebles e intangibles	850,000.00	0.00	850,000.00	0.00	0.00	850,000.00
Mobiliario y equipo de administración	500,000.00	0.00	500,000.00	0.00	0.00	500,000.00
Mobiliario y equipo educacional y recreativo	100,000.00	0.00	100,000.00	0.00	0.00	100,000.00
Equipo instrumental médico y de laboratorio	250,000.00	0.00	250,000.00	0.00	0.00	250,000.00
Vehículos y equipo de transporte	0.00	0.00	0.00	0.00	0.00	0.00
Equipo de defensa y seguridad	0.00	0.00	0.00	0.00	0.00	0.00
Maquinaria, otros equipos y herramientas	0.00	0.00	0.00	0.00	0.00	0.00
Activos biológicos	0.00	0.00	0.00	0.00	0.00	0.00
Bienes inmuebles	0.00	0.00	0.00	0.00	0.00	0.00
Activos intangibles	0.00	0.00	0.00	0.00	0.00	0.00
F Inversión pública	8,582,250.00	0.00	8,582,250.00	0.00	0.00	8,582,250.00
Obra pública en bienes de dominio público	0.00	0.00	0.00	0.00	0.00	0.00
Obra pública en bienes de dominio propios	8,582,250.00	0.00	8,582,250.00	0.00	0.00	8,582,250.00
Proyectos productivos y acciones de fomento	0.00	0.00	0.00	0.00	0.00	0.00
G Inversiones financieras y otras provisiones	0.00	0.00	0.00	0.00	0.00	0.00
Inversiones para el fomento de actividades productivas	0.00	0.00	0.00	0.00	0.00	0.00
Acciones y participaciones de capital	0.00	0.00	0.00	0.00	0.00	0.00
Compra de títulos y valores	0.00	0.00	0.00	0.00	0.00	0.00
Concesión de préstamos	0.00	0.00	0.00	0.00	0.00	0.00
Inversiones en fideicomisos, mandatos y otros análogos	0.00	0.00	0.00	0.00	0.00	0.00
Otras inversiones financieras	0.00	0.00	0.00	0.00	0.00	0.00
Provisiones para contingencias y otras erogaciones especiales	0.00	0.00	0.00	0.00	0.00	0.00
H Participaciones y aportaciones	0.00	0.00	0.00	0.00	0.00	0.00
Participaciones	0.00	0.00	0.00	0.00	0.00	0.00
Aportaciones	0.00	0.00	0.00	0.00	0.00	0.00
Convenios	0.00	0.00	0.00	0.00	0.00	0.00
I Deuda pública	0.00	0.00	0.00	0.00	0.00	0.00
Amortización de la deuda pública	0.00	0.00	0.00	0.00	0.00	0.00
Intereses de la deuda pública	0.00	0.00	0.00	0.00	0.00	0.00
Comisiones de la deuda pública	0.00	0.00	0.00	0.00	0.00	0.00
Gastos de la deuda pública	0.00	0.00	0.00	0.00	0.00	0.00
Costo por coberturas	0.00	0.00	0.00	0.00	0.00	0.00
Apoyos financieros	0.00	0.00	0.00	0.00	0.00	0.00
Adeudos de ejercicios fiscales anteriores (ADEFAS)	0.00	0.00	0.00	0.00	0.00	0.00
TOTAL DEL GASTO NO ETIQUETADO	131,263,003.00	0.00	131,263,003.00	184,985,958.14	184,985,958.14	-53,722,955.14
II GASTO ETIQUETADO						
A Servicios personales	7,253,772.00	0.00	7,253,772.00	8,945,353.81	8,945,353.81	-1,691,581.81
Remuneraciones al personal de carácter permanente	6,041,472.00	0.00	6,041,472.00	0.00	0.00	6,041,472.00
Remuneraciones al personal de carácter transitorio	0.00	0.00	0.00	0.00	0.00	0.00
Remuneraciones adicionales especiales	1,082,300.00	0.00	1,082,300.00	0.00	0.00	1,082,300.00
Seguridad social	0.00	0.00	0.00	0.00	0.00	0.00
Otras prestaciones sociales y económicas	130,000.00	0.00	130,000.00	2,357,352.00	2,357,352.00	-2,227,352.00

Previsiones	0.00	0.00	0.00	0.00	0.00	0.00
Pago de estímulos a servidores públicos	0.00	0.00	0.00	6,588,001.81	6,588,001.81	-6,588,001.81
B Materiales y suministros	4,512,000.00	0.00	4,512,000.00	9,280.00	9,280.00	4,502,720.00
Materiales de administración, emisión de documentos y artículos oficiales	108,000.00	0.00	108,000.00	0.00	0.00	108,000.00
Alimentos y utensilios	0.00	0.00	0.00	0.00	0.00	0.00
Materias primas y materiales de producción y comercialización	0.00	0.00	0.00	0.00	0.00	0.00
Materiales y artículos de construcción y de reparación	0.00	0.00	0.00	0.00	0.00	0.00
Productos químicos, farmacéuticos y de laboratorio	0.00	0.00	0.00	0.00	0.00	0.00
Combustibles, lubricantes y aditivos	4,080,000.00	0.00	4,080,000.00	0.00	0.00	4,080,000.00
Vestuario, blancos, prendas de protección y artículos deportivos	0.00	0.00	0.00	0.00	0.00	0.00
Materiales y suministros de seguridad	24,000.00	0.00	24,000.00	9,280.00	9,280.00	14,720.00
Herramientas, refacciones y accesorios menores	300,000.00	0.00	300,000.00	0.00	0.00	300,000.00
C Servicios generales	14,020,000.00	0.00	14,020,000.00	17,586,401.28	17,586,401.28	-3,566,401.28
Servicios básicos	13,200,000.00	0.00	13,200,000.00	17,586,401.28	17,586,401.28	-4,386,401.28
Servicios de arrendamiento	0.00	0.00	0.00	0.00	0.00	0.00
Servicios profesionales, científicos, técnicos y otros servicios	100,000.00	0.00	100,000.00	0.00	0.00	100,000.00
Servicios financieros, bancarios y comerciales	240,000.00	0.00	240,000.00	0.00	0.00	240,000.00
Servicios de instalación, reparación, mantenimiento y conservación	480,000.00	0.00	480,000.00	0.00	0.00	480,000.00
Servicios de comunicación social y publicidad	0.00	0.00	0.00	0.00	0.00	0.00
Servicios de traslado y viáticos	0.00	0.00	0.00	0.00	0.00	0.00
Servicios oficiales	0.00	0.00	0.00	0.00	0.00	0.00
Otros servicios generales	0.00	0.00	0.00	0.00	0.00	0.00
D Transferencias, asignaciones, subsidios y otras ayudas	32,500.00	0.00	32,500.00	0.00	0.00	32,500.00
Transferencias internas y asignaciones al sector público	0.00	0.00	0.00	0.00	0.00	0.00
Transferencias al resto del sector público	0.00	0.00	0.00	0.00	0.00	0.00
Subsidios y subvenciones	32,500.00	0.00	32,500.00	0.00	0.00	32,500.00
Ayudas sociales	0.00	0.00	0.00	0.00	0.00	0.00
Pensiones y jubilaciones	0.00	0.00	0.00	0.00	0.00	0.00
Transferencias a fideicomisos, mandatos y análogos	0.00	0.00	0.00	0.00	0.00	0.00
Transferencias a la seguridad social	0.00	0.00	0.00	0.00	0.00	0.00
Donativos	0.00	0.00	0.00	0.00	0.00	0.00
Transferencias al exterior	0.00	0.00	0.00	0.00	0.00	0.00
E Bienes muebles, inmuebles e intangibles	3,150,000.00	0.00	3,150,000.00	0.00	0.00	3,150,000.00
Mobiliario y equipo de administración	200,000.00	0.00	200,000.00	0.00	0.00	200,000.00
Mobiliario y equipo educacional y recreativo	100,000.00	0.00	100,000.00	0.00	0.00	100,000.00
Equipo instrumental médico y de laboratorio	0.00	0.00	0.00	0.00	0.00	0.00
Vehículos y equipo de transporte	2,600,000.00	0.00	2,600,000.00	0.00	0.00	2,600,000.00
Equipo de defensa y seguridad	250,000.00	0.00	250,000.00	0.00	0.00	250,000.00
Maquinaria, otros equipos y herramientas	0.00	0.00	0.00	0.00	0.00	0.00
Activos biológicos	0.00	0.00	0.00	0.00	0.00	0.00
Bienes inmuebles	0.00	0.00	0.00	0.00	0.00	0.00
Activos intangibles	0.00	0.00	0.00	0.00	0.00	0.00
F Inversión pública	30,092,739.00	0.00	30,092,739.00	31,571,694.52	31,571,694.52	-1,478,955.52
Obra pública en bienes de dominio público	30,092,739.00	0.00	30,092,739.00	0.00	0.00	30,092,739.00
Obra pública en bienes de dominio propios	0.00	0.00	0.00	31,571,694.52	31,571,694.52	-31,571,694.52
Proyectos productivos y acciones de fomento	0.00	0.00	0.00	0.00	0.00	0.00
G Inversiones financieras y otras provisiones	0.00	0.00	0.00	0.00	0.00	0.00
Inversiones para el fomento de actividades productivas	0.00	0.00	0.00	0.00	0.00	0.00
Acciones y participaciones de capital	0.00	0.00	0.00	0.00	0.00	0.00
Compra de títulos y valores	0.00	0.00	0.00	0.00	0.00	0.00
Concesión de préstamos	0.00	0.00	0.00	0.00	0.00	0.00
Inversiones en fideicomisos, mandatos y otros análogos	0.00	0.00	0.00	0.00	0.00	0.00
Otras inversiones financieras	0.00	0.00	0.00	0.00	0.00	0.00
Provisiones para contingencias y otras erogaciones especiales	0.00	0.00	0.00	0.00	0.00	0.00
H Participaciones y aportaciones	0.00	0.00	0.00	0.00	0.00	0.00
Participaciones	0.00	0.00	0.00	0.00	0.00	0.00
Aportaciones	0.00	0.00	0.00	0.00	0.00	0.00
Convenios	0.00	0.00	0.00	0.00	0.00	0.00
I Deuda pública	4,414,055.00	0.00	4,414,055.00	3,800,858.34	3,800,858.34	613,196.66
Amortización de la deuda pública	674,832.00	0.00	674,832.00	0.00	0.00	674,832.00
Intereses de la deuda pública	3,739,223.00	0.00	3,739,223.00	3,800,858.34	3,800,858.34	-61,635.34
Comisiones de la deuda pública	0.00	0.00	0.00	0.00	0.00	0.00
Gastos de la deuda pública	0.00	0.00	0.00	0.00	0.00	0.00
Costo por coberturas	0.00	0.00	0.00	0.00	0.00	0.00
Apoyos financieros	0.00	0.00	0.00	0.00	0.00	0.00
Adeudos de ejercicios fiscales anteriores (ADEFAS)	0.00	0.00	0.00	0.00	0.00	0.00
TOTAL DEL GASTO ETIQUETADO	63,475,066.00	0.00	63,475,066.00	61,913,587.95	61,913,587.95	1,561,478.05
TOTAL DE EGRESOS	194,738,069.00	0.00	194,738,069.00	246,899,546.09	246,899,546.09	-52,161,477.09

Bajo protesta de decir verdad declaramos que los estados financieros y sus notas, son razonablemente correctos y son responsabilidad del emisor.


 LIC. JOSE HERIBERTO GARCIA MURILLO
 PRESIDENTE MUNICIPAL
 IXTLAHUACÁN DE LOS MEMBRILLOS
 2024 - 2027
 GOBIERNO MUNICIPAL
 PRESIDENCIA



 LAE BRUNO GERMAN ENCISO GUILLEN
 ENCARGADO DE LA HACIENDA MUNICIPAL
 IXTLAHUACÁN DE LOS MEMBRILLOS
 2024 - 2027
 GOBIERNO MUNICIPAL
 HACIENDA
 PUBLICA



CUENTA PÚBLICA - MUNICIPIO IXTLAHUACÁN DE LOS MEMBRILLOS
INFORME ANALÍTICO DE LA DEUDA PÚBLICA Y OTROS PASIVOS - LDF
DEL 1° DE ENERO AL 31 DE DICIEMBRE DE 2024
(Pesos)

Denominación de la deuda pública y otros pasivos	Saldo al 31 de diciembre de 2023	Disposiciones del periodo	Amortizaciones del periodo	Revaluaciones, reclasificaciones y otros ajustes	Saldo final del periodo	Pago de intereses del periodo	Pago de comisiones y demás costos asociados durante el periodo
1. Deuda pública							
Corto plazo	683,272.95	0.00	683,272.95	0.00	0.00	3,800,858.34	0.00
Instituciones de crédito	683,272.95	0.00	683,272.95	0.00	0.00	3,800,858.34	0.00
Títulos y valores	0.00	0.00	0.00	0.00	0.00	0.00	0.00
Arrendamiento financiero	0.00	0.00	0.00	0.00	0.00	0.00	0.00
Largo plazo	29,327,028.44	0.00	0.00	0.00	29,327,028.44	0.00	0.00
Instituciones de crédito	29,327,028.44	0.00	0.00	0.00	29,327,028.44	0.00	0.00
Títulos y valores	0.00	0.00	0.00	0.00	0.00	0.00	0.00
Arrendamiento financiero	0.00	0.00	0.00	0.00	0.00	0.00	0.00
2. Otros pasivos	4,441,321.87				-989,043.62		
3. Total de la deuda pública y otros pasivos	34,451,623.26	0.00	683,272.95	0.00	28,337,984.82	3,800,858.34	0.00
4. Deuda contingente (informativo)							
1.-					0.00		
2.-					0.00		
3.-					0.00		
4.-					0.00		
5.-					0.00		
5. Valor de instrumentos bonos cupón cero (informativo)							
1.-					0.00		
2.-					0.00		
3.-					0.00		
4.-					0.00		
5.-					0.00		
6. Obligaciones a corto plazo (informativo)							
Obligaciones a corto plazo	Monto contratado	Plazo pactado	Tasa de interés	Comisiones y costos relacionados	Tasa efectiva		
1.-							
2.-							
3.-							
4.-							
5.-							

Bajo protesta de decir verdad declaramos que los Estados Financieros y sus Notas son razonablemente correctos y responsabilidad del emisor.




L.C. JOSE HERIBERTO GARCIA MURILLO
PRESIDENTE MUNICIPAL



LAE BRUNO GERMAN ENCISO GUILLEN
ENCARGADO DE LA HACIENDA MUNICIPAL



ASEJ2024-1761604-2025-1



IXTLAHUACÁN DE LOS MEMBRILLOS
GOBIERNO MUNICIPAL
2024 - 2027

IXTLAHUACÁN DE LOS MEMBRILLOS
GOBIERNO MUNICIPAL
2024 - 2027
PRESIDENCIA

CONCEPTO		No. 1			
TIPO DE OBLIGACIÓN: 1 .- Institución de crédito					
NOMBRE DEL ACREEDOR: Banco Nacional de Obras y Servicios Públicos S.N.C.					
MONTO DISPUESTO:		\$32,522,957.76	FECHA DE INICIO:		03 de Enero de 2018
			FECHA DE VENCIMIENTO:		31 de Diciembre de 2037
SALDO AL 1° DE ENERO DE 2024 A CORTO PLAZO:			\$683,272.95		
SALDO AL 1° DE ENERO DE 2024 A LARGO PLAZO:			\$29,327,028.44		
OBLIGACIONES A LARGO PLAZO					
CONCEPTO	DISPOSICIÓN	AMORTIZACIÓN	REVALUACIONES	INTERÉS	COMISIONES
Largo Plazo					
OBLIGACIONES A CORTO PLAZO					
MES	DISPOSICIÓN	AMORTIZACIÓN	REVALUACIONES	INTERÉS	COMISIONES
ENE		53,130.16		314,359.15	
FEB		53,794.28		313,694.02	
MAR		54,466.71		345,284.33	
ABR		55,147.54		306,513.07	
MAY		55,836.88		326,982.40	
JUN		56,534.85		326,408.01	
JUL		57,241.53		315,117.43	
AGO		57,957.05		346,093.75	
SEP		58,681.51		287,403.10	
OCT		59,415.03		315,582.82	
NOV		60,157.72		319,897.93	
DIC		60,909.69		283,522.33	
SUMA	0.00	683,272.95	0.00	3,800,858.34	0.00

CONCEPTO	
TIPO DE OBLIGACIÓN	
NOMBRE DEL ACREEDOR	
MONTO DISPUESTO	
SALDO AL 1° DE ENERO DE 2024 A CORTO PLAZO	
SALDO AL 1° DE ENERO DE 2024 A LARGO PLAZO	
CONCEPTO	DISPOSICIÓN
Largo Plazo	
MES	DISPOSICIÓN
ENE	
FEB	
MAR	
ABR	
MAY	
JUN	
JUL	
AGO	
SEP	
OCT	
NOV	
DIC	
SUMA	

No. 3			
		FECHA DE INICIO:	
		FECHA DE VENCIMIENTO:	
CORTO PLAZO:			
LARGO PLAZO:			
REVALUACIONES	INTERÉS	COMISIONES	
REVALUACIONES	INTERÉS	COMISIONES	
REVALUACIONES	INTERÉS	COMISIONES	
0.00	0.00	0.00	0.00

CONCEPTO			
		TIPO DE OBLIGACIÓN:	
		NOMBRE DEL ACREEDOR:	
		MONTO DISPUESTO:	
		FECHA DE VENCIMIENTO:	
SALDO AL 1° DE ENERO DE 2024 A CORTO PLAZO:			
SALDO AL 1° DE ENERO DE 2024 A LARGO PLAZO:			
CONCEPTO	DISPOSICIÓN	AMORTIZACIÓN	REVALUACIONES
Largo Plazo			
MES	DISPOSICIÓN	AMORTIZACIÓN	REVALUACIONES
ENE			
FEB			
MAR			
ABR			
MAY			
JUN			
JUL			
AGO			
SEP			
OCT			
NOV			
DIC			
SUMA	0.00	0.00	0

[illegible]

[illegible]

CONCEPTO			No. 7		
TIPO DE OBLIGACIÓN:					
NOMBRE DEL ACREEDOR:					
MONTO DISPUESTO:		FECHA DE INICIO:		FECHA DE VENCIMIENTO:	
SALDO AL 1° DE ENERO DE 2024 A CORTO PLAZO:					
SALDO AL 1° DE ENERO DE 2024 A LARGO PLAZO:					
OBLIGACIONES A LARGO PLAZO					
CONCEPTO	DISPOSICIÓN	AMORTIZACIÓN	REVALUACIONES	INTERÉS	COMISIONES
Largo Plazo					
OBLIGACIONES A CORTO PLAZO					
MES	DISPOSICIÓN	AMORTIZACIÓN	REVALUACIONES	INTERÉS	COMISIONES
ENE					
FEB					
MAR					
ABR					
MAY					
JUN					
JUL					
AGO					
SEP					
OCT					
NOV					
DIC					
SUMA	0.00	0.00	0.00	0.00	0.00

CONCEPTO	
TIPO DE OBLIGACIÓN:	
NOMBRE DEL ACREEDOR:	
MONTO DISPUESTO:	
SALDO AL 1° DE ENERO DE 2024 A CORTO PLAZO:	
SALDO AL 1° DE ENERO DE 2024 A LARGO PLAZO:	
OBLIGACIONES A LARGO PLAZO	
CONCEPTO	DISPOSICIÓN
Largo Plazo	
MES	DISPOSICIÓN
ENE	
FEB	
MAR	
ABR	
MAY	
JUN	
JUL	
AGO	
SEP	
OCT	
NOV	
DIC	
SUMA	

[illegible]

0.10

HA DE INICIO:
ENCIMIENTO:

INTERÉS

COMISIONES

INTERÉS

COMISIONES

0.00


0.00

0.00

CUENTA PÚBLICA - MUNICIPIO IXTLAHUACÁN DE LOS MEMBRILLOS
INFORME ANALÍTICO DE OBLIGACIONES DIFERENTES DE FINANCIAMIENTO - LDF
DEL 1º DE ENERO AL 31 DE DICIEMBRE DE 2024
(Pesos)

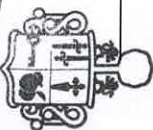
Denominación de las obligaciones diferentes de financiamiento	Fecha del contrato	Fecha de inicio de operaciones del proyecto	Fecha de vencimiento	Monto de la inversión pactado	Plazo pactado	Monto promedio mensual del pago de la contraprestación	Monto promedio mensual del pago de la correspondiente al pago de inversión	Monto pagado de la inversión al 31 de Diciembre de 2024	Monto pagado de la inversión actualizado al 31 de Diciembre de 2024	Saldo pendiente por pagar de la inversión al 31 de Diciembre de 2024
Asociación público privadas										
1.- NO APLICA				0.00		0.00	0.00	0.00	0.00	0.00
2.-										0.00
3.-										0.00
Otros instrumentos										
1.-				0.00		0.00	0.00	0.00	0.00	0.00
2.-										0.00
3.-										0.00
Total de obligaciones diferentes de financiamiento				0.00		0.00	0.00	0.00	0.00	0.00

Bajo protesta de decir verdad declaramos que los Estados Financieros y sus Notas son razonablemente correctos y responsabilidad del emisor.



LIC. JOSE HERIBERTO GARCIA MURILLO
PRESIDENTE MUNICIPAL

LAE BRUNO GERMAN ENCISO GUILLEN
ENCARGADO DE LA HACIENDA MUNICIPAL



IXTLAHUACÁN DE LOS MEMBRILLOS
GOBIERNO MUNICIPAL
HACIENDA PÚBLICA

IXTLAHUACÁN DE LOS MEMBRILLOS
GOBIERNO MUNICIPAL
PRESIDENCIA

CUENTA PUBLICA - MUNICIPIO IXTLAHUACAN DE LOS MEMBRILLOS
INFORMATIVA DE PROVEEDORES
DEL 1º AL 31 DE DICIEMBRE DE 2024


(Cifras en pesos)


N°	PROVEEDOR Y/O PRESTADOR	R.F.C.	DOMICILIO	CIUDAD	CODIGO POSTAL	FUENTE DE FINANCIAMIENTO	ORIGEN DEL RECURSO POR CUENTA BANCARIA	FORMA DE PAGO	DESCRIPCION DEL GASTO	IMPORTE	FECHA DE LA FACTURA	FOLIO DE FACTURA
1	ALEJANDRO AMBRIZ CABRERA	AICA740709N13	CIRCUITO VALLE DORADO 124L-3	TLAOMULCO DE ZUÑIGA	45553	1.1	Cta. 01720129762312 IMTOS. (NO ETIO)	Transferencia	MEDICAMENTO DE LA CLINICA DE SMM	46,538.88	04-dic-24	26act67-24ff-46bf-8611-5a97f5c5d07c-a4899218-8d76-463a-b737-9a45955977bc-fc39a6a-9607-48ef-bf2d-3c9090ac92f85
2	Aerolíneas Nacionales, s.a. de c.v.	ANAS00518RI1	N/P	N/P	66600	1.1	Cta. 01720129762312 IMTOS. (NO ETIO)	Transferencia	VUELOS PARA SEGUIMIENTO DE AUDITORIA DE LA FEDERACION A LA INSTALACION DE PUNTO DE VENTA EN CLINICA DE SMM	5,536.28	19-dic-24	b737-9a45955977bc-fc39a6a-9607-48ef-bf2d-3c9090ac92f85
3	ALONSO MOISES BARRON MICHEL	BAMA790524HA2	N/P	N/P	45850	1.1	Cta. 01720129762312 IMTOS. (NO ETIO)	Transferencia	MTO DE VEHICULO AVEO ASIGNADO A CASTAÑO	14,549.88	13-dic-24	B7FD-58B9D94C92E95300d4973a-d88f-4d57-8e85-f62b02a13009-267f553f1-200d-432a-9804-702c3a073366-eb08528e-a37a-11ef-9988e-2ef-bf60-11ef-
4	Autonoma SA de CV	AUT850115V47	N/P	N/P	44190	1.1	Cta. 01720129762312 IMTOS. (NO ETIO)	Transferencia	MTO DE VEHICULO DE SEGURIDAD PUBLICA	5,269.52	12-dic-24	8EB5-f62b02a13009267f553f1-200d-432a-9804-702c3a073366-eb08528e-a37a-11ef-9988e-2ef-bf60-11ef-
5	Autonoma SA de CV	AUT850115V47	N/P	N/P	44190	2.5	Cta. 01720157592211 FORTA 2024	Transferencia	SEGURO DE VEHICULO ASIGNADO A OBRAS PUBLICAS	8,164.57	13-dic-24	78a7f0a3a0-d841-485d-assy-8095308b8-acc0785-42cd-16f0-4d0d-9e4f-fc7c3c2527eb
6	Axa Seguros SA de CV	ASE931116231	N/P	N/P	3200	1.1	Cta. 01720129762312 IMTOS. (NO ETIO)	Transferencia	SEGURO DE VEHICULO DE SEGURIDAD PUBLICA	19,365.95	15-nov-24	A801-9D7B96e9392889988e-2ef-bf60-11ef-9988e-2ef-bf60-11ef-
7	Axa Seguros SA de CV	ASE931116231	N/P	N/P	3200	1.1	Cta. 01720129762312 IMTOS. (NO ETIO)	Transferencia	SEGURO DE VEHICULO DE SEGURIDAD PUBLICA	13,744.31	21-dic-24	6d83cd40-1605-487e-9e4f-fc7c3c2527eb
8	Camarena Automotriz de Occidente s.a. de c.v.	CA080307HY1	AV. 8 DE JULIO 2206, ESQ. LAZARO CARDENAS 206 ZONA IND.	GUADALAJARA	44940	1.1	Cta. 01720129762312 IMTOS. (NO ETIO)	Transferencia	MTO DE PODOG ATTITUDE DE OFICIALA MAYOR	6,206.64	04-dic-24	9e4f-fc7c3c2527eb
9	CAPITAL PUBLICO	CPUI70605AM1	MIGUEL HIDALGO Y COSTILLA 6171	LAGOS DE MORENO	47400	1.1	Cta. 01720129762312 IMTOS. (NO ETIO)	Transferencia	ASSESORIA PARA LA GESTION PUBLICA DEL MES DE OCTUBRE 2024	58,000.00	30-dic-24	78a7f0a3a0-d841-485d-assy-8095308b8-acc
10	CAPITAL PUBLICO	CPUI70605AM1	MIGUEL HIDALGO Y COSTILLA 6171	LAGOS DE MORENO	47400	1.1	Cta. 01720129762312 IMTOS. (NO ETIO)	Transferencia	ASSESORIA PARA LA GESTION PUBLICA DEL MES DE NOVIEMBRE 24	58,000.00	30-dic-24	78a7f0a3a0-d841-485d-assy-8095308b8-acc
11	CAPITAL PUBLICO	CPUI70605AM1	MIGUEL HIDALGO Y COSTILLA 6171	LAGOS DE MORENO	47400	1.1	Cta. 01720157592211 IMTOS. (NO ETIO)	Transferencia	ASSESORIA PARA LA GESTION PUBLICA DEL MES DE DICIEMBRE 24	58,000.00	30-dic-24	9e4f-fc7c3c2527eb
12	Carlos Elias Sanchez Soto	SASC6561014M36	N/P	N/P	45550	2.5	Cta. 01720157592211 FORTA 2024	Transferencia	FORMATOS DE SEGURIDAD PUBLICA	6,902.00	09-dic-24	573939f9c-b89e-11ef-aab7-4001350012007
13	Cateleng sa de cv	CAS030328D17	N/P	N/P	47700	1.1	Cta. 01720129762312 IMTOS. (NO ETIO)	Transferencia	COMBUSTIBLE PARA EMPLEADOS QUE SE ENTREGAN COMO GRATIFICACION	314,494.56	13-dic-24	a170-0d273acbd31a-97f1d8e14-1689-498f-83772-bc804c15a66
14	Cecilia Gutierrez Moreida	GUMC630909R18	N/P	XTLAHUACAN DE LOS MEMBRILLOS	45850	1.1	Cta. 01720129762312 IMTOS. (NO ETIO)	Cheque	HOSPEDAÑE DE PERSONAL DE PROYECTOS	13,650.00	26-dic-24	49f6-2567-1a3c-4f1e-a2dc-02883b173d606
15	CONFIDE COMERCIOS Y SERVICIOS	CCS231127G27	MARISANO OTERO 3643 LA CALMA ZAPOPAN	45070	1.1	Cta. 01720129762312 IMTOS. (NO ETIO)	Transferencia	PAPELERIA PARA VARIAS UR.	66,314.42	16-dic-24	537a50fb-086a-4600-b0b1-886c3702dae	
16	CONFIDE COMERCIOS Y SERVICIOS	CCS231127G27	MARISANO OTERO 3643 LA CALMA ZAPOPAN	45070	1.1	Cta. 01720129762312 IMTOS. (NO ETIO)	Transferencia	PAPELERIA PARA VARIAS UR.	66,603.27	16-dic-24	66666928-7c61-4c10-a8f4-71720475b184	
17	CONFIDE COMERCIOS Y SERVICIOS	CCS231127G27	MARISANO OTERO 3643 LA CALMA ZAPOPAN	45070	1.1	Cta. 01720129762312 IMTOS. (NO ETIO)	Transferencia	PAPELERIA PARA VARIAS UR.	52,122.93	27-dic-24	808f-fc793c789-47f6-808f-fc793c789-47f6-808f-fc793c789-47f6-	
18	DIMA STUDIO DISEÑO, IMPRESION Y ARQUITECTURA	DSO2009146A4	LOPE DE VEGA 160 ARCOS VALARTIA	GUADALAJARA	44130	1.1	Cta. 01720129762312 IMTOS. (NO ETIO)	Transferencia	IMPRESION DE GACETAS DE IXTLAHUACAN	6,886.00	12-dic-24	AA119098-3739-4796-841e-7c0c991a19f72
19	Edgar Jesus Ascencio Torres	AET931022A45	N/P	IXTLAHUACAN DE LOS MEMBRILLOS	45850	1.1	Cta. 01720129762312 IMTOS. (NO ETIO)	Transferencia	RENTA DE MUEBLE PARA NAVIDEÑO	7,772.00	23-dic-24	70268703-1a0b-4911-a099-60131b76168f
20	EL SEÑOR POSTRE	SPO230421I75	N/P	N/P	44530	1.1	Cta. 01720129762312 IMTOS. (NO ETIO)	Cheque	DULCES PARA DESFILE NAVIDEÑO	174,000.12	14-dic-24	75588407-2279-4376-1577403c-f44c-4c02-
21	EL SEÑOR POSTRE	SPO230421I75	N/P	N/P	44530	1.1	Cta. 01720129762312 IMTOS. (NO ETIO)	Cheque	DULCES PARA DESFILE NAVIDEÑO	174,001.30	31-dic-24	80b8-43c7c1062f6d-b0b8-43c7c1062f6d-
22	EL SR. FIESTA	SFI230419HC8	AV DEL MERCADO 1085 MERCADO DE ABASTOS	GUADALAJARA	44530	1.1	Cta. 01720129762312 IMTOS. (NO ETIO)	Transferencia	REGALOS PARA EVENTO NAVIDEÑO EL 20 DE DICIEMBRE 24	20,000.00	26-dic-24	AA11f0c3-0075-49f7-9595-307a720a1ef0
23	ELEAZAR VALDIVIA OLIVARES	VAOE891203B68	N/P	N/P	45860	1.1	Cta. 01720129762312 IMTOS. (NO ETIO)	Transferencia	HOSTING PAGINA WEB POR 2 AÑOS	32,739.84	03-dic-24	238c731-091a-409f-a729-84157220d024
24	ENACE AMBIENTAL Y PROYECTOS	EAP200417G53	CHAPULTEPEC 376 H MODERNA	GUADALAJARA	44190	1.1	Cta. 01720129762312 IMTOS. (NO ETIO)	Transferencia	ELABORACION DE PROGRAMA MUNICIPAL DE DESARROLLO URBANO Y COMBUSTIBLE DE VEHICULOS OFICIALES	522,000.00	02-dic-24	88b720c4-f79c-4d08-8456-7f883534698
25	Enrique Endoso Diaz	EIDE520706MUA	AV. SANTIAGO 30 CENTRO	MEMBRILLOS	45850	1.5	Cta. 01720129762277 G6P (NO ETIO)	Transferencia	COMBUSTIBLE DE VEHICULOS OFICIALES DEL 27-30 NOV 2024	221,402.42	30-nov-24	AE73-003A1AA5F542-700ef0d7-03a174-438b-
26	Enrique Endoso Diaz	EIDE520706MUA	AV. SANTIAGO 30 CENTRO	MEMBRILLOS	45850	2.5	Cta. 01720129762277 G6P (NO ETIO)	Transferencia	COMBUSTIBLE DE VEHICULOS OFICIALES DEL 01-10 DIC 2024	69,845.50	30-nov-24	8237-8fcd85180d26-144e936a-5917-4740-
27	Enrique Endoso Diaz	EIDE520706MUA	AV. SANTIAGO 30 CENTRO	MEMBRILLOS	45850	1.5	Cta. 01720157592211 FORTA 2024	Transferencia	COMBUSTIBLE DE VEHICULOS OFICIALES DEL 11-17 DIC 2024	604,287.56	11-dic-24	9281-31a30028023-395f4c71-4b30-4023-
28	Enrique Endoso Diaz	EIDE520706MUA	AV. SANTIAGO 30 CENTRO	MEMBRILLOS	45850	2.5	Cta. 01720157592211 FORTA 2024	Transferencia	COMBUSTIBLE DE VEHICULOS OFICIALES DEL 18-24 DIC 2024	174,986.33	11-dic-24	60c4965a-1228-4387-a09e-5660a199888
29	Enrique Endoso Diaz	EIDE520706MUA	AV. SANTIAGO 30 CENTRO	MEMBRILLOS	45850	1.5	Cta. 01720157592211 FORTA 2024	Transferencia	COMBUSTIBLE DE VEHICULOS OFICIALES DEL 11-17 DIC 24	485,827.26	19-dic-24	E770257c7-c05a-4736-b4a8-524415139c86
30	Enrique Endoso Diaz	EIDE520706MUA	AV. SANTIAGO 30 CENTRO	MEMBRILLOS	45850	2.5	Cta. 01720157592211 FORTA 2024	Transferencia	COMBUSTIBLE DE VEHICULOS OFICIALES DEL 25-31 DIC 2024	151,280.89	19-dic-24	38f5416a-ab25-485f-b500-178627812312
31	Enrique Endoso Diaz	EIDE520706MUA	AV. SANTIAGO 30 CENTRO	MEMBRILLOS	45850	1.5	Cta. 01720157592211 FORTA 2024	Transferencia	COMBUSTIBLE DE VEHICULOS OFICIALES DEL 25-31 DIC 2024	413,779.92	27-dic-24	
32	Enrique Endoso Diaz	EIDE520706MUA	AV. SANTIAGO 30 CENTRO	MEMBRILLOS	45850	1.5	Cta. 01720157592211 FORTA 2024	Transferencia	COMBUSTIBLE DE VEHICULOS OFICIALES DEL 25-31 DIC 2024	244,185.68	31-dic-24	
33	Enrique Endoso Diaz	EIDE520706MUA	AV. SANTIAGO 30 CENTRO	MEMBRILLOS	45850	2.5	Cta. 01720157592211 FORTA 2024	Transferencia	COMBUSTIBLE DE VEHICULOS OFICIALES DEL 25-31 DIC 2024	110,951.15	31-dic-24	

70	Juan Carlos Martinez Garcia	MAG950509CG7	N/P	N/P	45133	1.1	Ca. 01720129762312 IMTOS. (NO ETIO)	Transferencia	TONERES PARA SEC GRAL Y SINDICATURA	43,330.28	05-dic-24	776304E3.E004.4235- A9EE-30C560E777C7
71	Juan Carlos Martinez Garcia	MAG950509CG7	N/P	N/P	45133	1.1	Ca. 01720129762312 IMTOS. (NO ETIO)	Transferencia	MTO DE EQUIPO DE CATASIRO	6,368.40	06-dic-24	
72	Juan Carlos Martinez Garcia	MAG950509CG7	N/P	N/P	45133	1.1	Ca. 01720129762312 IMTOS. (NO ETIO)	Transferencia	ESTUCHE PARA MICROFONOS DE COMUNICACION SOCIAL	6,380.00	05-dic-24	5FEA0166-9E1E-4230- B86F-5792959300DC
73	Juan Carlos Martinez Garcia	MAG950509CG7	N/P	N/P	45133	1.1	Ca. 01720129762312 IMTOS. (NO ETIO)	Transferencia	ESTUCHE PARA MICROFONOS DE COMUNICACION SOCIAL.	6,380.00	05-dic-24	9734305-DA99-4D08- 925C-377C86D1D242
74	Juan Carlos Martinez Garcia	MAG950509CG7	N/P	N/P	45133	1.1	Ca. 01720129762312 IMTOS. (NO ETIO)	Transferencia	3 ARCHIVEROS PARA SINDICATURA	30,780.60	12-dic-24	DBD09D62-98F0-44EE- B61D-0D66B6B8B7F
75	Juan Carlos Martinez Garcia	MAG950509CG7	N/P	N/P	45133	1.1	Ca. 01720129762312 IMTOS. (NO ETIO)	Transferencia	SILLAS PLEGABLES Y MESAS PARA AGUILILLAS	18,490.40	12-dic-24	CAD6BC-856A-467C- B27A-0B4137336C
76	Juan Carlos Martinez Garcia	MAG950509CG7	N/P	N/P	45133	1.1	Ca. 01720129762312 IMTOS. (NO ETIO)	Transferencia	SILLA PARA OF MANOR, IMPRESCAS ARA DESARROLLO URBANO, SINDICATURA Y MOBILIARIO PARA DESARROLLO SOCIAL	67,976.00	12-dic-24	0CA3F075-6071-489F- A023-8458B6C6B87D
77	Juan Carlos Martinez Garcia	MAG950509CG7	N/P	N/P	45133	1.1	Ca. 01720129762312 IMTOS. (NO ETIO)	Transferencia	TONERES PARA CATASTRO	64,316.20	12-dic-24	54E3F455-1D5E-4E3F- A40B-C47E4B8B85D
78	Juan Carlos Martinez Garcia	MAG950509CG7	N/P	N/P	45133	1.1	Ca. 01720129762312 IMTOS. (NO ETIO)	Transferencia	TONERES PARA CATASTRO	25,798.40	12-dic-24	38B3525E-F772-4F6A- BCB4-CE6B80D7501
79	Juan Carlos Martinez Garcia	MAG950509CG7	N/P	N/P	45133	1.1	Ca. 01720129762312 IMTOS. (NO ETIO)	Transferencia	ARTICULOS Y EQUIPO MEDICO PARA CLINICA DE SMM	185,909.26	18-dic-24	91B8E76-6FCC-43F0- B179-53B9C7E17724
80	Juan Carlos Martinez Garcia	MAG950509CG7	N/P	N/P	45133	1.1	Ca. 01720129762312 IMTOS. (NO ETIO)	Transferencia	TONERES PARA TESORERIA	31,715.50	18-dic-24	60038C78-E563-40E8- 837C-E676P9908A1
81	Juan Manuel Puga Estrella	PUE600519C9A	COMBRA 869 AUTOCINEMA	GUADALAJARA	44230	1.1	Ca. 01720129762312 IMTOS. (NO ETIO)	Transferencia	ACTUALIZACION DE CONTRPAQ NOMINAS	15,185.56	12-dic-24	05A0F66A-709E-484F- 9E65-ECBFD0D3C649
82	JULIA VERONICA MENDOZA GALLARDO	MEG575117386	FELIZ BERNANDELLI 765 PROGRESO GUADALAJARA		44730	1.1	Ca. 0720129762777 FGP IMTOS. (NO ETIO)	Transferencia	CAMISAS BORDADAS PARA ECOLOGIA	5,510.00	16-dic-24	F4E3-430DDA647789 90AL-A30DDA647789
83	LUIS OCTAVIO TAVARES CONTRERAS	TACLO112262ZA	N/P	IXTLAHUACAN DE LOS MEMBRILLOS	45850	1.5	Ca. 0720129762777 FGP (NO ETIO)	Transferencia	MTO DE FONDO ASIGNADA A PARQUE VEHICULAR	5,115.60	04-dic-24	8557A2E9-EE3E-4E89- B8AA-3D96E1D36445
84	LUIS OCTAVIO TAVARES CONTRERAS	TACLO112262ZA	N/P	IXTLAHUACAN DE LOS MEMBRILLOS	45850	1.5	Ca. 0720129762777 FGP (NO ETIO)	Transferencia	MTO DE CAMIONES COMPACTADORES DE ASEO	101,206.52	04-dic-24	D44207E5-116E-4B80- A76A-E8279E18DE71
85	LUIS OCTAVIO TAVARES CONTRERAS	TACLO112262ZA	N/P	IXTLAHUACAN DE LOS MEMBRILLOS	45850	1.5	Ca. 0720129762777 FGP (NO ETIO)	Transferencia	MTO DE CAMIONES DE OBRAS PUBLICAS	29,255.20	04-dic-24	A034-EF05201D78AD 468668D-2E8B-435F-
86	LUIS OCTAVIO TAVARES CONTRERAS	TACLO112262ZA	N/P	IXTLAHUACAN DE LOS MEMBRILLOS	45850	2.5	Ca. 0720129762777 FGP FORTEA 2024	Transferencia	MTO DE PATRULLAS DE SEGURIDAD PUBLICA	104,113.48	04-dic-24	93AB-C71E32632297 43D68F13-6221-4D79-
87	LUIS OCTAVIO TAVARES CONTRERAS	TACLO112262ZA	N/P	IXTLAHUACAN DE LOS MEMBRILLOS	45850	15	Ca. 0720129762777 FGP (NO ETIO)	Transferencia	MTO DE CAMIONES DE OBRAS	9,488.80	12-dic-24	BC67-2CE0F6A98613 6D75-2809-4FC7C-4C48-
88	LUIS OCTAVIO TAVARES CONTRERAS	TACLO112262ZA	N/P	IXTLAHUACAN DE LOS MEMBRILLOS	45850	1.5	Ca. 0720129762777 FGP (NO ETIO)	Transferencia	MTO DE CAMIONES DE ASEO PUBLICO	29,220.40	12-dic-24	8990-5B141132-2026 322564D3-6C74-4886-
89	LUIS OCTAVIO TAVARES CONTRERAS	TACLO112262ZA	N/P	IXTLAHUACAN DE LOS MEMBRILLOS	45850	1.5	Ca. 0720129762777 FGP (NO ETIO)	Transferencia	MTO DE CAMIONES DE ASEO PUBLICO	120,069.28	26-dic-24	9721-D0B16AE7D7D A05C-3E0DAFE3DBEE
90	LUIS OCTAVIO TAVARES CONTRERAS	TACLO112262ZA	N/P	IXTLAHUACAN DE LOS MEMBRILLOS	45850	1.5	Ca. 0720129762777 FGP (NO ETIO)	Transferencia	MTO DE CAMIONES DE OBRAS	47,179.52	26-dic-24	54015B0C-786D-4279- A38D-1A7483ACE7A
91	LUIS OCTAVIO TAVARES CONTRERAS	TACLO112262ZA	N/P	IXTLAHUACAN DE LOS MEMBRILLOS	45850	1.5	Ca. 0720129762777 FGP (NO ETIO)	Transferencia	MTO DE CAMIONETA DE LA DELEGACION DE ATECUZTA	25,926.00	26-dic-24	45D6687D-599F-4FEA- BF38-468438532501
92	LUIS OCTAVIO TAVARES CONTRERAS	TACLO112262ZA	N/P	IXTLAHUACAN DE LOS MEMBRILLOS	45850	1.5	Ca. 0720129762777 FGP (NO ETIO)	Transferencia	MTO DE CAMIONES DE OBRAS	54,276.40	27-dic-24	45D6687D-599F-4FEA- BF38-468438532501
93	LUIS OCTAVIO TAVARES CONTRERAS	TACLO112262ZA	N/P	IXTLAHUACAN DE LOS MEMBRILLOS	45850	1.5	Ca. 0720129762777 FGP (NO ETIO)	Transferencia	MTO DE CAMION DE PASAJEROS DE DESARROLLO SOCIAL	11,043.20	27-dic-24	A012-1358C0957774 369E6B83-7C7D-45D8-
94	LUIS OCTAVIO TAVARES CONTRERAS	TACLO112262ZA	N/P	IXTLAHUACAN DE LOS MEMBRILLOS	45850	1.5	Ca. 0720129762777 FGP (NO ETIO)	Transferencia	MTO DE CAMIONES DE ASEO PUBLICO	10,010.80	27-dic-24	807A-F6204311254 70518F86-7292-4746-
95	LUIS OCTAVIO TAVARES CONTRERAS	TACLO112262ZA	N/P	IXTLAHUACAN DE LOS MEMBRILLOS	45850	1.5	Ca. 0720129762777 FGP (NO ETIO)	Transferencia	MTO DE VEHICULO DE PARQUES Y JARDINES	8,189.60	27-dic-24	01819131-4655-4294- 80F7-35E39738D0E5
96	MA CRUZ RODRIGUEZ FLORES	ROFC6605037D4	N/P	IXTLAHUACAN DE LOS MEMBRILLOS	45850	1.1	Ca. 01720129762312 IMTOS. (NO ETIO)	Transferencia	REFACCIONES PARA CAMIONES DE ASEO PUBLICO	39,001.17	04-dic-24	9273-A4342CE3FA8791 68F0C35-0E41-4C7A-
97	MA CRUZ RODRIGUEZ FLORES	ROFC6605037D4	N/P	IXTLAHUACAN DE LOS MEMBRILLOS	45850	1.1	Ca. 01720129762312 IMTOS. (NO ETIO)	Transferencia	REFACCIONES DE CAMIONES DE OBRAS	13,112.48	04-dic-24	8887-278E771D8488 417530B-66A3-46B4-
98	MA CRUZ RODRIGUEZ FLORES	ROFC6605037D4	N/P	IXTLAHUACAN DE LOS MEMBRILLOS	45850	1.1	Ca. 01720129762312 IMTOS. (NO ETIO)	Transferencia	REFACCIONES DE VEHICULOS DE VARIAS UR.	33,129.44	04-dic-24	9882-75E977D8343E 75F37E87-6F6D-4284-
99	MA CRUZ RODRIGUEZ FLORES	ROFC6605037D4	N/P	IXTLAHUACAN DE LOS MEMBRILLOS	45850	2.5	Ca. 01720129762312 IMTOS. (NO ETIO)	Transferencia	REFACCIONES DE VEHICULOS DE SEGURIDAD PUBLICA	7,458.75	04-dic-24	9233-08E1729973 4825247D-2851-4204-
##	MA CRUZ RODRIGUEZ FLORES	ROFC6605037D4	N/P	IXTLAHUACAN DE LOS MEMBRILLOS	45850	2.5	Ca. 01720129762312 IMTOS. (NO ETIO)	Transferencia	SEGURIDAD PUBLICA	20,069.75	11-dic-24	A466-F664349FC646 1E731554-E104-4A75-
##	MAQUINARIA Y HERRAMIENTAS PROFESIONALES DE ZAMORA	MHP880324E06 DE CATEDRAL	AV 5 DE MAYO SUR 564 JARDINES ZAMORA		59670	1.1	Ca. 01720129762312 IMTOS. (NO ETIO)	Transferencia	REFACCIONES DE VEHICULOS DE SEGURIDAD PUBLICA	13,815.00	06-dic-24	B2CC-E3F88E089543 28563994-9963-4C70-
##	Maria Elena Garcia Zamora	GAZE0721XK8	N/P	IXTLAHUACAN DE LOS MEMBRILLOS	45850	1.1	Ca. 01720129762312 IMTOS. (NO ETIO)	Transferencia	SERVICIO DE PERIFONEO PARA CONLABDEMAN	5,800.00	04-dic-24	BBRE-D8B240CA1181 58606E57-1941-495E-
##	MARIA FERNANDA LEANO ESCATEL	LEF950418BE2 DE DIOS	ALVARO OBREGON 2232 SAN JUAN GUADALAJARA		44360	1.1	Ca. 01720129762312 IMTOS. (NO ETIO)	Transferencia	REGALOS PARA FESTEIO NAVIDENO	72,000.10	20-dic-24	81FF-AC0E58184108 3064043A-5E8B-4506-
##	Maria Guadalupe Hernandez Garcia	HEG673021212	N/P	N/P	45900	1.1	Ca. 01720129762312 IMTOS. (NO ETIO)	Transferencia	ANALISIS CLINICOS REALIZADOS EN LA CLINICA DE SMM DEL 25 NOV AL 13 DIC	8,062.00	16-dic-24	A4E7-48272B8A5058 199F1C21-3A82-48F-
##	MARIA TERESA IZAMIER ROSAS	RAITS9071929	AV. SANTIAGO 1 ENTRO	IXTLAHUACAN DE LOS MEMBRILLOS	45850	1.1	Ca. 01720129762312 IMTOS. (NO ETIO)	Cheque	PINTURA Y ACCESORIOS PARA PRESIDENCIA Y RINCONADA LAS IOMAS	15,680.00	30-nov-24	837A-7572C6972215

##	SUSANA BARON PADILLA	BAPS930411IG1	N/P	N/P	45920	1.1	Ca. 01720129762312	Transferencia	ORGANIZACION DE TALLERES DEPORTIVOS Y RECREATIVOS EN MATERIAL DEPORTIVO PARA ESCUELAS DE RINCONADA Y PUERTA DEL SOL	83,520.00	06-dic-24	B659913D-9889-47D5-8E2-77875C26308
##	SUSANA BARON PADILLA	BAPS930411IG1	N/P	N/P	45920	1.1	Ca. 01720129762312	Transferencia	MATERIAL DEPORTIVO PARA PREMION DE MEDIO MARATON 2024 REALIZADO EN UNIFORMES DE FUTBOL PARA EQUIPO BARCELONA DE SABINOS III	10,520.04	03-dic-24	46FE9EEF-4800-48CE-97A7-2247087307D0
##	SUSANA BARON PADILLA	BAPS930411IG1	N/P	N/P	45920	1.1	Ca. 01720129762312	Transferencia	UNIFORMES DE FUTBOL PARA EQUIPOS DE CASAS BALU	17,400.00	06-dic-24	9084D6A3-0043-4838-45A4-BE0FA638E307
##	SUSANA BARON PADILLA	BAPS930411IG1	N/P	N/P	45920	1.1	Ca. 01720129762312	Transferencia	UNIFORMES DEPORTIVOS PARA EQUIPO DIABLOS DE RINCONADA LAS LOMAS	11,600.00	03-dic-24	9ACA-E23546472B2
##	SUSANA BARON PADILLA	BAPS930411IG1	N/P	N/P	45920	1.1	Ca. 01720129762312	Transferencia	MALLA RED DE FUTBOL PARA FRACCIONAMIENTO	11,600.00	03-dic-24	800CC347-0504-44F9-BF79040F-61E8-47B7-
##	SUSANA BARON PADILLA	BAPS930411IG1	N/P	N/P	45920	1.1	Ca. 01720129762312	Transferencia	UNIFORMES INFANTES PARA EQUIPO REAL MADRID DE SABINOS II	6,380.00	03-dic-24	8008-45FE980CF59A-6509F20A-0875-40C3-B46E-3891689C1177
##	SUSANA BARON PADILLA	BAPS930411IG1	N/P	N/P	45920	1.1	Ca. 01720129762312	Transferencia	PORTERAS DE FUTBOL E INSTALACION EN CAMPOS DE LOMAS DE LA CAGUILLA Y TROFEOS PARA FINAL DE BASQUETBOL Y FUTBOL EN OLIVOS	6,032.00	03-dic-24	FF7C08691F971-4301-69A5-F10D60D009B
##	SUSANA BARON PADILLA	BAPS930411IG1	N/P	N/P	45920	1.1	Ca. 01720129762312	Transferencia	MOTOSIERRAS DE PARQUES Y JARDINES INTERNET DEL MES DE DICIEMBRE 2024	10,440.00	03-dic-24	7E0460A1-4E17-46D0-9813-0A779D2A34A5
##	SUSANA BARON PADILLA	BAPS930411IG1	N/P	N/P	45920	1.1	Ca. 01720129762312	Transferencia	ESTANCA DE MENORES DEL 16 DE NOV AL 16 DE DICIEMBRE 2024	25,752.00	02-dic-24	E064699F-190C-4A68-8A20-37B07E7E1A5A33
##	SUSANA BARON PADILLA	BAPS930411IG1	N/P	N/P	45920	1.1	Ca. 01720129762312	Transferencia	APDO PARA LA CONSTRUCCION DE PORTICO INGRESO A LA ESCUELA Y MTO TRABAJOS DE LIMPIEZA EN FRACCIONAMIENTOS	9,303.20	02-dic-24	F23D9C52-6E31-4FE1-A0DE-76A1512BC729
##	TV Rey de Occidente SA de CV	TR09S0518DM2	N/P	N/P	59000	1.1	Ca. 01720129762312	Transferencia	APDO PARA LA CONSTRUCCION DE PORTICO INGRESO A LA ESCUELA Y MTO TRABAJOS DE LIMPIEZA EN FRACCIONAMIENTOS	32,909.20	16-dic-24	60AD326E-6A8E-4C7E-810F-BDC84D64F374
##	UN PROYECTO DE VIDA Y LIBERTAD	UPM160913R05	N/P	N/P	44470	1.1	Ca. 01720129762312	Transferencia	75,000.00	77,985.47	20-dic-24	848C-C077-A1ED-40F6-AA97-B51EC8889562
##	Urbanizadora y Pavimentadora MONLE	UPM1608305A4	N/P	N/P	44270	1.1	Ca. 01720129762312	Transferencia	60F-44898-38AA-47BD-	9,100.00	09-dic-24	81F5F-87D384C7ED07
##	Urbanizadora y Pavimentadora MONLE	UPM1608305A4	N/P	N/P	44270	1.1	Ca. 01720129762312	Transferencia	812,000.00	75,000.00	28-nov-24	2003A022-BE96-40MC
##	SA	UPM1608305A4	N/P	N/P	44270	1.1	Ca. 01720129762312	Transferencia	10-dic-24	174,000.00	11-dic-24	ADAB-07EEC71CDEB
##	Urbanizadora y Pavimentadora MONLE	UPM1608305A4	N/P	N/P	44270	1.1	Ca. 01720129762312	Transferencia	812,000.00	10-dic-24	ADAB-07EEC71CDEB	

Bajo protesta de decir verdad declaramos que los Estados Financieros y sus Notas son razonablemente correctos y responsabilidad del emisor.


LIC. JOSE HEMBERITO GARCIA MURILLO
PRESIDENTE MUNICIPAL


LIC. BRUNO GERMAN ENCISO GUILLEN
ENCARGADO DE LA HACIENDA MUNICIPAL

EXTRAORDINARIO DE LOS MEMBRILLOS
GOBIERNO MUNICIPAL
PRESIDENCIA

EXTRAORDINARIO DE LOS MEMBRILLOS
GOBIERNO MUNICIPAL
HACIENDA PUBLICA








CUENTA PÚBLICA - MUNICIPIO IXTLAHUACÁN DE LOS MEMBRILLOS

INFORME SOBRE PASIVOS CONTINGENTES

AL 31 DE DICIEMBRE DE 2024

(Cifras en pesos)

DESCRIPCIÓN	IMPORTE
ROSA NAVARRO SIORDIA (LAUDO)	657,806.25
MA. DEL REFUGIO RAMIREZ RIVERA (MAGDALENO PELESTOR) (APORT. PENSIONES ESTADO, GASTOS FUNERARIOS)	10,148.40
MAGALY LILIANA GOMEZ PEREZ (LAUDO) (1 AÑO DE SUELDO E INTERESES AL 2% MENSUAL HASTA QUE SE LIQUIDE)	0.00
IGNACIO CEJA (SE ENCUENTRA PENDIENTE DE LAUDO NO OFRECIERON PRUEBAS)	0.00
OLGA KARINA ENCISO SIORDIA (AUN NO SE PRESENTA AUDENCIA DE DESAHOGO)	0.00
MIGUEL ANGEL PADILLA RODRIGUEZ (SENTENCIA 29 AGOSTO 2016)	0.00
JESUS ORTES SANTILLAS (SE ACABA DE DICTAR SENTENCIA EL 26 NOV. 2019, AUN NO SE NOTIFICA)	0.00
JUAN PABLO REAL MARTINEZ (SENTENCIA 30 MARZO 2017)	0.00
OLGA KARINA ENCISO SIORDIA (AUN NO SE PRESENTA AUDENCIA DE DESAHOGO)	0.00
SUMA TOTAL	667,954.65
Bajo protesta de decir verdad declaramos que los Estados Financieros y sus Notas son razonablemente correctos y responsabilidad del emisor.	
<div style="display: flex; justify-content: space-between; align-items: flex-end;"> <div style="text-align: center;">  LIC. JOSE HERIBERTO GARCIA MURILLO PRESIDENTE MUNICIPAL </div> <div style="text-align: center;">  IXTLAHUACÁN DE LOS MEMBRILLOS 2024 - 2027 GOBIERNO MUNICIPAL PRESIDENCIA </div> </div>	
<div style="display: flex; justify-content: space-between; align-items: flex-end;"> <div style="text-align: center;">  LAE BRUNO GERMAN ENCISO GUILLEN ENCARGADO DE LA HACIENDA MUNICIPAL </div> <div style="text-align: center;">  IXTLAHUACÁN DE LOS MEMBRILLOS 2024 - 2027 GOBIERNO MUNICIPAL HACIENDA PUBLICA </div> </div>	
 <small>A S E J 2 0 2 4 - 1 7 - 2 3 - 0 4 - 2 0 2 5 - 1</small>	

CUENTA PÚBLICA - MUNICIPIO IXTLAHUACÁN DE LOS MEMBRILLOS

ESTADO DE CAMBIOS EN LA SITUACIÓN FINANCIERA

DEL 1° DE ENERO AL 31 DE DICIEMBRE DE 2024

(Cifras en pesos)

CONCEPTO	ORIGEN	APLICACIÓN
Activo	19,573,652.67	98,243,680.86
Activo circulante	19,216,019.36	56,320,796.17
Efectivo y equivalentes	0.00	55,945,691.18
Derechos a recibir efectivo o equivalentes	0.00	375,104.99
Derechos a recibir bienes o servicios	19,216,019.36	0.00
Inventarios	0.00	0.00
Almacenes	0.00	0.00
Estimación por pérdida o deterioro de activos circulantes	0.00	0.00
Otros activos circulantes	0.00	0.00
Activo no circulante	357,633.31	41,922,884.69
Inversiones financieras a largo plazo	357,633.31	0.00
Derechos a recibir efectivo o equivalentes a largo plazo	0.00	0.00
Bienes inmuebles, infraestructura y construcciones en proceso	0.00	35,316,638.43
Bienes muebles	0.00	6,606,246.26
Activos intangibles	0.00	0.00
Depreciación, deterioro y amortización acumulada de bienes	0.00	0.00
Activos diferidos	0.00	0.00
Estimación por pérdida o deterioro de activos no circulantes	0.00	0.00
Otros activos no circulantes	0.00	0.00
Pasivo	0.00	6,113,638.44
Pasivo circulante	0.00	5,430,365.49
Cuentas por pagar a corto plazo	0.00	1,931,327.02
Documentos por pagar a corto plazo	0.00	3,499,038.47
Porción a corto plazo de la deuda pública a largo plazo	0.00	0.00
Títulos y valores a corto plazo	0.00	0.00
Pasivos diferidos a corto plazo	0.00	0.00
Fondos y bienes de terceros en garantía y/o administración a corto plazo	0.00	0.00
Provisiones a corto plazo	0.00	0.00
Otros pasivos a corto plazo	0.00	0.00
Pasivo no circulante	0.00	683,272.95
Cuentas por pagar a largo plazo	0.00	0.00
Documentos por pagar a largo plazo	0.00	0.00
Deuda pública a largo plazo	0.00	683,272.95
Pasivos diferidos a largo plazo	0.00	0.00
Fondos y bienes de terceros en garantía y/o en administración a largo plazo	0.00	0.00
Provisiones a largo plazo	0.00	0.00
Hacienda pública/patrimonio	84,783,666.63	0.00
Hacienda pública/patrimonio contribuido	0.00	0.00
Aportaciones	0.00	0.00
Donaciones de capital	0.00	0.00
Actualización de la hacienda pública / patrimonio	0.00	0.00
Hacienda pública/patrimonio generado	84,783,666.63	0.00
Resultados del ejercicio (ahorro / desahorro)	51,962,650.31	0.00
Resultados de ejercicios anteriores	32,821,016.32	0.00
Revalúos	0.00	0.00
Reservas	0.00	0.00
Rectificaciones de resultados de ejercicios anteriores	0.00	0.00
Exceso o insuficiencia en la actualización de la hacienda pública/patrimonio	0.00	0.00
Resultado por posición monetaria	0.00	0.00
Resultado por tenencia de activos no monetarios	0.00	0.00

Bajo protesta de decir verdad declaramos que los estados financieros y sus notas, son razonablemente correctos y son responsabilidad del emisor.

LIC. JOSE HERIBERTO GARCIA MURILLO
PRESIDENTE MUNICIPAL

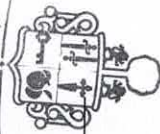
LAE BRUNO GERMAN ENCISO GUILLEN
ENCARGADO DE LA HACIENDA MUNICIPAL



CUENTA PÚBLICA - MUNICIPIO IXTLAHUACÁN DE LOS MEMBRILLOS
ESTADO ANALÍTICO DEL EJERCICIO DEL PRESUPUESTO DE EGRESOS
CLASIFICACIÓN ECONÓMICA (POR TIPO DE GASTO)
DEL 1° DE ENERO AL 31 DE DICIEMBRE DE 2024
(Cifras en Pesos)

CONCEPTO	EGRESOS				SUBEJERCICIO
	APROBADO	AMPLIACIONES/ (REDUCCIONES)	MODIFICADO	DEVENGADO	PAGADO
Gasto corriente	151,388,248.00	0.00	151,388,248.00	215,239,016.25	215,239,016.25
Gasto de capital	42,674,989.00	0.00	42,674,989.00	31,571,694.52	31,571,694.52
Amortización de la deuda y disminución de pasivos	674,832.00	0.00	674,832.00	0.00	0.00
Pensiones y jubilaciones	0.00	0.00	0.00	88,835.32	88,835.32
Participaciones	0.00	0.00	0.00	0.00	0.00
TOTAL DEL GASTO	194,738,069.00	0.00	194,738,069.00	246,899,546.09	246,899,546.09
					-52,161,477.09

Bajo protesta de decir verdad declaramos que los estados financieros y sus notas, son razonablemente correctos y son responsabilidad del emisor.



LIC. JOSE HERIBERTO GARCIA MURILLO
PRESIDENTE MUNICIPAL

IXTLAHUACÁN DE LOS MEMBRILLOS
GOBIERNO MUNICIPAL
PRESIDENCIA



ASEJ2024-17-23-04-E025-1

LAE BRUNO GERMAN ENCISO GUILLEN
ENCARGADO DE LA HACIENDA MUNICIPAL

IXTLAHUACÁN DE LOS MEMBRILLOS
GOBIERNO MUNICIPAL
HACIENDA PÚBLICA

DEL 1° DE ENERO AL 31 DE DICIEMBRE DE 2024
(Pesos)

[illegible]

	0.00				0.00
	0.00				0.00
	0.00				0.00
	0.00				0.00
	0.00				0.00
TOTAL DEL GASTO ETIQUETADO	63,475,066.00	0.00	63,475,066.00	61,913,587.95	1,561,478.05
TOTAL DEL GASTO	194,738,069.00	0.00	194,738,069.00	246,899,546.09	-52,161,477.09

IXTAHUACÁN DE LOS MEMBRILLOS
 2024 - 2027
 GOBIERNO MUNICIPAL
 PRESIDENCIA

LA E BRUNO GERMAN ENCISO GUILLEN
ENCARGADO DE LA HACIENDA MUNICIPAL

AN ENCSO GUILLEN
HACIENDA MUNICIPAL
LEYATACAN DE LOS MEMBRILLOS
GOBIERNO MUNICIPAL
2024 - 2027
HACIENDA
PÚBLICA

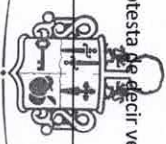


CUENTA PÚBLICA - MUNICIPIO IXTLAHUACÁN DE LOS MEMBRILLOS
ESTADO ANALÍTICO DEL EJERCICIO DEL PRESUPUESTO DE EGRESOS
CLASIFICACIÓN FUNCIONAL (FINALIDAD Y FUNCIÓN)
DEL 1° DE ENERO AL 31 DE DICIEMBRE DE 2024
(Cifras en Pesos)

CONCEPTO	EGRESOS		DEVENGADO		PAGADO		SUBEJERCICIO
	APROBADO	AMPLIACIONES/ (REDUCCIONES)	MODIFICADO				
Gobierno	97,080,883.00	0.00	97,080,883.00	153,211,137.58	153,211,137.58	-56,130,254.58	
Legislación	2,548,594.00	0.00	2,548,594.00	0.00	0.00	2,548,594.00	
Justicia	1,011,945.00	0.00	1,011,945.00	76,910,603.82	76,910,603.82	-75,898,658.82	
Coordinación de la política de gobierno	27,920,662.00	0.00	27,920,662.00	76,300,533.76	76,300,533.76	-48,379,871.76	
Relaciones exteriores	0.00	0.00	0.00	0.00	0.00	0.00	
Asuntos financieros y hacendarios	4,998,757.00	0.00	4,998,757.00	0.00	0.00	4,998,757.00	
Seguridad nacional	0.00	0.00	0.00	0.00	0.00	0.00	
Asuntos de orden público y de seguridad interior	20,329,146.00	0.00	20,329,146.00	0.00	0.00	20,329,146.00	
Otros servicios generales	40,271,779.00	0.00	40,271,779.00	0.00	0.00	40,271,779.00	
Desarrollo social	93,257,912.00	0.00	93,257,912.00	89,090,874.91	89,090,874.91	4,167,037.09	
Protección ambiental	21,039,886.00	0.00	21,039,886.00	0.00	0.00	21,039,886.00	
Vivienda y servicios a la comunidad	46,062,335.00	0.00	46,062,335.00	0.00	0.00	46,062,335.00	
Salud	0.00	0.00	0.00	0.00	0.00	0.00	
Recreación, cultura y otras manifestaciones sociales	0.00	0.00	0.00	89,090,874.91	89,090,874.91	-89,090,874.91	
Educación	12,467,235.00	0.00	12,467,235.00	0.00	0.00	12,467,235.00	
Protección social	13,688,456.00	0.00	13,688,456.00	0.00	0.00	13,688,456.00	
Otros asuntos sociales	0.00	0.00	0.00	0.00	0.00	0.00	
Desarrollo económico	4,399,274.00	0.00	4,399,274.00	4,597,533.60	4,597,533.60	-198,259.60	
Asuntos económicos, comerciales y laborales en general	2,121,097.00	0.00	2,121,097.00	4,597,533.60	4,597,533.60	-2,476,436.60	
Agropecuaria, silvicultura, pesca y caza	1,261,172.00	0.00	1,261,172.00	0.00	0.00	1,261,172.00	
Combustibles y energía	0.00	0.00	0.00	0.00	0.00	0.00	
Minería, manufacturas y construcción	0.00	0.00	0.00	0.00	0.00	0.00	
Transporte	0.00	0.00	0.00	0.00	0.00	0.00	
Comunicaciones	0.00	0.00	0.00	0.00	0.00	0.00	
Turismo	0.00	0.00	0.00	0.00	0.00	0.00	
Ciencia, tecnología e innovación	1,017,005.00	0.00	1,017,005.00	0.00	0.00	1,017,005.00	
Otras industrias y otros asuntos económicos	0.00	0.00	0.00	0.00	0.00	0.00	
Otras no clasificadas en funciones anteriores	0.00	0.00	0.00	0.00	0.00	0.00	
Transacciones de la deuda pública / costo financiero de la deuda	0.00	0.00	0.00	0.00	0.00	0.00	
Transferencias, participaciones y aportaciones entre diferentes niveles y órdenes de gobierno	0.00	0.00	0.00	0.00	0.00	0.00	
Saneamiento del sistema financiero	0.00	0.00	0.00	0.00	0.00	0.00	
Adeudos de ejercicios fiscales anteriores	0.00	0.00	0.00	0.00	0.00	0.00	
TOTAL DEL GASTO	194,738,069.00	0.00	194,738,069.00	246,899,546.09	246,899,546.09	-52,161,477.09	

Bajo protesta de decir verdad declaro que los estados financieros y sus notas, son razonablemente correctos y son responsabilidad del emisor.

GOBIERNO MUNICIPAL
PRESIDENCIA




LIC. JOSE HERIBERTO GARCIA MURILLO
PRESIDENTE MUNICIPAL

ENCARGADO DE LA HACIENDA MUNICIPAL

LAE BRUNO GERMAN ENCISO GUILLEN

HACIENDA PÚBLICA



4 9 6 2 0 2 4 - 1 7 - 2 3 - 0 4 - 2 0 2 5 - 1

CUENTA PÚBLICA - MUNICIPIO IXTLAHUACÁN DE LOS MEMBRILLOS
ESTADO ANALÍTICO DEL EJERCICIO DEL PRESUPUESTO DE EGRESOS DETALLADO - LDF
CLASIFICACIÓN FUNCIONAL (FINALIDAD Y FUNCIÓN)
DEL 1° DE ENERO AL 31 DE DICIEMBRE DE 2024
(Pesos)

CONCEPTO	EGRESOS						SUB EJERCICIO
	APROBADO	AMPLIACIONES/ (REDUCCIONES)	MODIFICADO	DEVENGADO	PAGADO		
I GASTO NO ETIQUETADO							
A Gobierno	56,422,591.00	0.00	56,422,591.00	92,371,939.47	92,371,939.47		-35,949,348.47
Legislación	2,548,594.00		2,548,594.00				2,548,594.00
Justicia	1,011,945.00		1,011,945.00	39,693,596.16	39,693,596.16		-38,681,651.16
Coordinación de la política de gobierno	27,920,662.00		27,920,662.00	52,678,343.31	52,678,343.31		-24,757,681.31
Relaciones exteriores			0.00				0.00
Asuntos financieros y hacendarios	4,998,757.00		4,998,757.00				4,998,757.00
Seguridad nacional			0.00				0.00
Asuntos de orden público y de seguridad interior			0.00				0.00
Otros servicios generales	19,942,633.00		19,942,633.00				0.00
B Desarrollo social	70,441,138.00	0.00	70,441,138.00	88,202,085.07	88,202,085.07		-17,760,947.07
Protección ambiental	21,039,886.00		21,039,886.00				21,039,886.00
Vivienda y servicios a la comunidad	23,245,561.00		23,245,561.00				23,245,561.00
Salud			0.00				0.00
Recreación, cultura y otras manifestaciones sociales			0.00	88,202,085.07	88,202,085.07		-88,202,085.07
Educación	12,467,235.00		12,467,235.00				12,467,235.00
Protección social	13,688,456.00		13,688,456.00				13,688,456.00
Otros asuntos sociales			0.00				0.00
C Desarrollo económico	4,399,274.00	0.00	4,399,274.00	4,411,933.60	4,411,933.60		-12,659.60
Asuntos económicos, comerciales y laborales en general	2,121,097.00		2,121,097.00	4,411,933.60	4,411,933.60		-2,290,836.60
Agropecuaria, silvicultura, pesca y caza	1,261,172.00		1,261,172.00				1,261,172.00
Combustibles y energía			0.00				0.00
Minería, manufacturas y construcción			0.00				0.00
Transporte			0.00				0.00
Comunicaciones			0.00				0.00
Turismo			0.00				0.00
Ciencia, tecnología e innovación	1,017,005.00		1,017,005.00				1,017,005.00
Otras industrias y otros asuntos económicos			0.00				0.00
D Otras no clasificadas en funciones anteriores	0.00	0.00	0.00	0.00	0.00		0.00
Transacciones de la deuda pública / costo financiero de la deuda			0.00				0.00
Transferencias, participaciones y aportaciones entre diferentes niveles y órdenes de gobierno			0.00				0.00
Saneamiento del sistema financiero			0.00				0.00
Adeudos de ejercicios fiscales anteriores			0.00				0.00
TOTAL DEL GASTO NO ETIQUETADO	131,263,003.00	0.00	131,263,003.00	184,985,958.14	184,985,958.14		-53,722,955.14
II GASTO ETIQUETADO							
A Gobierno	40,658,292.00	0.00	40,658,292.00	60,839,198.11	60,839,198.11		-20,180,906.11
Legislación			0.00				0.00
Justicia			0.00	37,217,007.66	37,217,007.66		-37,217,007.66
Coordinación de la política de gobierno			0.00	23,622,190.45	23,622,190.45		-23,622,190.45
Relaciones exteriores			0.00				0.00
Asuntos financieros y hacendarios			0.00				0.00
Seguridad nacional			0.00				0.00
Asuntos de orden público y de seguridad interior			0.00				0.00
Otros servicios generales	20,329,146.00		20,329,146.00				20,329,146.00
B Desarrollo social	22,816,774.00	0.00	22,816,774.00	888,789.84	888,789.84		-21,927,984.16
Protección ambiental			0.00				0.00
Vivienda y servicios a la comunidad	22,816,774.00		22,816,774.00				22,816,774.00
Salud			0.00				0.00
Recreación, cultura y otras manifestaciones sociales			0.00	888,789.84	888,789.84		-888,789.84
Educación			0.00				0.00
Protección social			0.00				0.00
Otros asuntos sociales			0.00				0.00
C Desarrollo económico	0.00	0.00	0.00	185,600.00	185,600.00		-185,600.00
Asuntos económicos, comerciales y laborales en general			0.00	185,600.00	185,600.00		-185,600.00
Agropecuaria, silvicultura, pesca y caza			0.00				0.00
Combustibles y energía			0.00				0.00
Minería, manufacturas y construcción			0.00				0.00
Transporte			0.00				0.00
Comunicaciones			0.00				0.00
Turismo			0.00				0.00
Ciencia, tecnología e innovación			0.00				0.00
Otras industrias y otros asuntos económicos			0.00				0.00
D Otras no clasificadas en funciones anteriores	0.00	0.00	0.00	0.00	0.00		0.00
Transacciones de la deuda pública / costo financiero de la deuda			0.00				0.00
Transferencias, participaciones y aportaciones entre diferentes niveles y órdenes de gobierno			0.00				0.00
Saneamiento del sistema financiero			0.00				0.00
Adeudos de ejercicios fiscales anteriores			0.00				0.00
TOTAL DEL GASTO ETIQUETADO	63,475,066.00	0.00	63,475,066.00	61,913,587.95	61,913,587.95		1,561,478.05
TOTAL DEL EGRESOS	194,738,069.00	0.00	194,738,069.00	246,899,546.09	246,899,546.09		-52,161,477.09

Bajo protesta de decir verdad declaramos que los estados financieros y sus notas, son razonablemente correctos y son responsabilidad del emisor.



LIC. JOSE HERIBERTO GARCIA MURILLO
PRESIDENTE MUNICIPAL

IXTLAHUACÁN DE LOS MEMBRILLOS
2024 - 2027
GOBIERNO MUNICIPAL
PRESIDENCIA



LAE BRUNO GERMAN ENCISO GUILLÉN
ENCARGADO DE LA HACIENDA MUNICIPAL

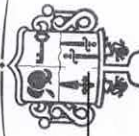


IXTLAHUACÁN DE LOS MEMBRILLOS
2024 - 2027
GOBIERNO MUNICIPAL
HACIENDA
PÚBLICA

Cuenta Pública - Municipio Ixtlahuacán de los Membrillos
Estado Analítico del Ejercicio del Presupuesto de Egresos Detallado - LDF
Clasificación de Servicios Personales por Categoría
Del 1° de Enero al 31 de Diciembre de 2024
(Pesos)

CONCEPTO		EGRESOS					SUB EJERCICIO
		APROBADO	AMPLIACIONES/ (REDUCCIONES)	MODIFICADO	DEVENGADO	PAGADO	
I GASTOS NO ETIQUETADOS							
A Personal administrativo y de servicio público		53,786,704.00		53,786,704.00	63,945,061.65		-10,158,357.65
B Magisterio				0.00			0.00
C Servicios de salud		0.00	0.00	0.00	0.00	0.00	0.00
Personal administrativo				0.00			0.00
Personal médico, paramédico y afín				0.00			0.00
D Seguridad pública				0.00			0.00
E Gastos asociados a la implementación de nuevas leyes federales o reformas a las mismas		0.00	0.00	0.00	0.00	0.00	0.00
Nombre del programa o ley				0.00			0.00
Nombre del programa o ley				0.00			0.00
F Sentencias laborales definitivas				0.00			0.00
TOTAL DEL GASTO NO ETIQUETADO		53,786,704.00	0.00	53,786,704.00	63,945,061.65	0.00	-10,158,357.65
II GASTOS ETIQUETADOS							
A Personal administrativo y de servicio público				0.00			0.00
B Magisterio				0.00			0.00
C Servicios de salud		0.00	0.00	0.00	0.00	0.00	0.00
Personal administrativo				0.00			0.00
Personal médico, paramédico y afín				0.00			0.00
D Seguridad pública		7,253,772.00		7,253,772.00	5,367,175.38		1,886,596.62
E Gastos asociados a la implementación de nuevas leyes federales o reformas a las mismas		5,640,000.00	0.00	5,640,000.00	5,144,813.45	0.00	495,186.55
Nombre del programa o ley		5,640,000.00		5,640,000.00	5,144,813.45		495,186.55
Nombre del programa o ley				0.00			0.00
F Sentencias laborales definitivas				0.00			0.00
TOTAL DEL GASTO ETIQUETADO		12,893,772.00	0.00	12,893,772.00	10,511,988.83	0.00	2,381,783.17
TOTAL DEL GASTO DE SERVICIOS PERSONALES		66,680,476.00	0.00	66,680,476.00	74,457,050.48	0.00	-7,776,574.48

Bajo protesta de decir verdad declaramos que los estados financieros y sus notas, son razonablemente correctos y son responsabilidad del emisor.



LIC. JOSE HERIBERTO GARCIA MURILLO
PRESIDENTE MUNICIPAL

[Firma manuscrita]

[Firma manuscrita]



LAE BRUNO GERMAN ENCISO GUILLEN
ENCARGADO DE LA HACIENDA MUNICIPAL

ITZLAHUACÁN DE LOS MEMBRILLOS
2024 - 2027
GOBIERNO MUNICIPAL
HACIENDA PÚBLICA

ITZLAHUACÁN DE LOS MEMBRILLOS
2024 - 2027
GOBIERNO MUNICIPAL
PRESIDENCIA



ASEJ2024-17-23-04-2025-1

CUENTA PÚBLICA - MUNICIPIO IXTLAHUACÁN DE LOS MEMBRILLOS

BALANCE PRESUPUESTARIO - LDF
DEL 1° DE ENERO AL 31 DE DICIEMBRE DE 2024
(Pesos)

CONCEPTO	ESTIMADO/ APROBADO	DEVENGADO	RECAUDADO/ PAGADO
A Ingresos totales	194,063,237.00	331,683,212.72	331,683,212.72
A1 Ingresos de libre disposición	131,263,003.00	258,054,905.52	258,054,905.52
A2 Transferencias federales etiquetadas	63,475,066.00	73,628,307.20	73,628,307.20
A3 Financiamiento neto	-674,832.00	0.00	0.00
B Egresos presupuestarios	194,063,237.00	246,899,546.09	246,899,546.09
B1 Gastos no etiquetado (sin incluir amortización de la deuda pública)	131,263,003.00	184,985,958.14	184,985,958.14
B2 Gasto etiquetado (sin incluir amortización de la deuda pública)	62,800,234.00	61,913,587.95	61,913,587.95
C Remanentes del ejercicio anterior	0.00	0.00	0.00
C1 Remanentes de ingresos de libre disposición aplicados en el periodo			
C2 Remanentes de transferencias federales etiquetadas aplicados en el periodo			
I Balance presupuestario	0.00	84,783,666.63	84,783,666.63
II Balance presupuestario sin financiamiento neto	674,832.00	84,783,666.63	84,783,666.63
III Balance presupuestario sin financiamiento neto y sin remanentes del ejercicio anterior	674,832.00	84,783,666.63	84,783,666.63

CONCEPTO	APROBADO	DEVENGADO	PAGADO
E Intereses, comisiones y gastos de la deuda	3,739,223.00	3,800,858.34	3,800,858.34
E1 Intereses, comisiones y gastos de la deuda con gasto no etiquetado	0.00	0.00	0.00
E2 Intereses, comisiones y gastos de la deuda con gasto etiquetado	3,739,223.00	3,800,858.34	3,800,858.34
IV Balance primario	4,414,055.00	88,584,524.97	88,584,524.97

CONCEPTO	ESTIMADO/ APROBADO	DEVENGADO	RECAUDADO/ PAGADO
F Financiamiento	0.00	0.00	0.00
F1 Financiamiento con fuente de pago de ingresos de libre disposición	0.00	0.00	0.00
F2 Financiamiento con fuente de pago de transferencias federales etiquetadas	0.00	0.00	0.00
G Amortización de la deuda	674,832.00	0.00	0.00
G1 Amortización de la deuda pública con gasto no etiquetado	0.00	0.00	0.00
G2 Amortización de la deuda pública con gasto etiquetado	674,832.00	0.00	0.00
A3 Financiamiento Neto	-674,832.00	0.00	0.00

CONCEPTO	ESTIMADO/ APROBADO	DEVENGADO	RECAUDADO/ PAGADO
A1 Ingresos de libre disposición	131,263,003.00	258,054,905.52	258,054,905.52
A3.1 Financiamiento neto con fuente de pago de ingresos de libre disposición	0.00	0.00	0.00
F1 Financiamiento con fuente de pago de ingresos de libre disposición	0.00	0.00	0.00
G1 Amortización de la deuda pública con gasto etiquetado	0.00	0.00	0.00
B1 Gasto no etiquetado (sin incluir amortización de la deuda pública)	131,263,003.00	184,985,958.14	184,985,958.14
C1 Remanente de ingresos de libre disposición aplicados en el periodo	0.00	0.00	0.00
V Balance presupuestario de recursos disponibles	0.00	73,068,947.38	73,068,947.38
VI Balance presupuestario de recursos disponibles sin financiamiento neto	0.00	73,068,947.38	73,068,947.38

CONCEPTO	ESTIMADO/ APROBADO	DEVENGADO	RECAUDADO/ PAGADO
A2 Transferencias federales etiquetadas	63,475,066.00	73,628,307.20	73,628,307.20
A3.2 Financiamiento neto con fuente de pago de transferencias federales etiquetadas	-674,832.00	0.00	0.00
F2 Financiamiento con fuente de pago de transferencias federales	0.00	0.00	0.00
G2 Amortización de la deuda pública con gasto etiquetado	674,832.00	0.00	0.00
B2 Gasto etiquetado (sin incluir amortización de la deuda pública)	62,800,234.00	61,913,587.95	61,913,587.95
C2 Remanente de transferencias federales etiquetadas aplicados en el periodo	0.00	0.00	0.00
VII Balance presupuestario de recursos etiquetados	0.00	11,714,719.25	11,714,719.25
VIII Balance presupuestario de recursos etiquetados sin financiamiento neto	674,832.00	11,714,719.25	11,714,719.25

Bajo protesta de decir verdad declaramos que los estados financieros y sus notas, son razonablemente correctos y son responsabilidad del emisor.



LIC. JOSE HERIBERTO GARCIA MURILLO

PRESIDENTE MUNICIPAL
2024 - 2027
GOBIERNO MUNICIPAL
PRESIDENCIA

ASEJ2024-17-23-04-2025-1

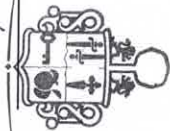
LAE BRUNO GERMAN ENCISO GUILLÉN
ENCARGADO DE LA HACIENDA MUNICIPALIXTLAHUACÁN DE LOS MEMBRILLOS
2024 - 2027
GOBIERNO MUNICIPAL
HACIENDA
PÚBLICA

CUENTA PUBLICA - MUNICIPIO IXTLAHUACAN DE LOS MEMBRILLOS
INFORMATIVA ANUAL DE OBRAS
DEL 1° DE ENERO AL 31 DE DICIEMBRE DE 2024
(Cifra en pesos)

NOMBRE DE OBRA O NÚMERO DE ORDEN DE TRABAJO	LOCALIDAD	DESCRIPCIÓN DE LA OBRA U OBJETO DEL CONTRATO	NOMBRE DEL EJECUTOR DE LA OBRA	UBICACIÓN GEOGRÁFICA		MODALIDAD DE EJECUCIÓN				PLAZO DE EJECUCIÓN				PRORROGA V/O DIFERIMIENTO		PROPIOS
				LATITUD	LONGITUD	ADMÓN. DIRECTA	CONTRATO		INICIO	TERMINO	DÍAS NATURALES	SI	NO			
							ADJ. DIRECTA	CONCURS O SIMPL.						LICITA. PÚBLICA		
ADOS DE ATEQUIZA EN EL MUNICIPIO D	ATEQUIZA	ADOS DE ATEQUIZA EN EL MUNICIPIO D	CONSTRUCTORA CEICO S.A. DE C.V.	202356.3	1030832.9		X			05-01-24	05-02-24	31		X		1,693,400.67
AD DE SANTA ANA, CALLE FRANCISCO I	SANTO ANA	AD DE SANTA ANA, CALLE FRANCISCO I	GRUPO IXA CONSTRUCTOR S.A. DE	202429.3	1031208.3		X			31-01-24	14-02-24	14		X		503,261.31
NIARRES EN LAS CALLES ALLENDE Y LAZ	SANTA ROSA	NIARRES EN LAS CALLES ALLENDE Y LAZ	JUAN PABLO BALLESTEROS ARREOLA	202454.4	1031407.4		X			31-01-24	08-02-24	8		X		115,232.40
Y ENJARRÉS EN LA CALLE FLORES MAG ATEQUIZA	LOMAS DE ATEQUIZA	Y ENJARRÉS EN LA CALLE FLORES MAG	URBANIZADORA Y PAVIMENTADORA	202331.1	1030836		X			31-01-24	08-02-24	8		X		223,074.60
RAFIICO Y ENJARRÉS EN LA CALLE GUAT	EL AGUACATE	TRAFICO Y ENJARRÉS EN LA CALLE GUAT	GRUPO IXA CONSTRUCTOR S.A. DE	202208.7	1031704.1		X			04-03-24	15-03-24	11		X		257,472.41
RAL. PEDRO MORENO GONZALEZ CCT.	LAS AGUILILLAS	RAL. PEDRO MORENO GONZALEZ CCT.	GRUPO ARANGE S.A. DE C.V.	202128.6	10326.3		X			04-03-24	07-04-24	34		X		2,052,243.30
SIMPLE DEL CAMINO ANTIGUO A ATEQ	CABECERA	SIMPLE DEL CAMINO ANTIGUO A ATEQ	URBANIZADORA Y PAVIMENTADORA	202119.3	1031100.9		X			04-03-24	25-03-24	21		X		579,768.90
IRA EN FACHADAS EN LA CABECERA MU	CABECERA	IRA EN FACHADAS EN LA CABECERA MU	GRUPO IXA CONSTRUCTOR S.A. DE	202056.8	103131.4		X			30-07-24	20-08-24	21		X		463,843.40
. CALLE LA LAJA EN ESTA CABECERA MU	CABECERA	. CALLE LA LAJA EN ESTA CABECERA MU	ARQUITECTURA Y SERVICIOS DE	202035.2	1031132.7		X			05-08-24	19-08-24	14		X		275,423.40
A DE TRAFICO Y ENJARRÉS EN LA CALLE	CABECERA	A DE TRAFICO Y ENJARRÉS EN LA CALLE	URBANIZADORA Y PAVIMENTADORA	202034.6	1031130.3		X			30-07-24	20-08-24	21		X		338,453.40
CADO, MUNICIPIO DE IXTLAHUACAN DE	CABECERA	CADO, MUNICIPIO DE IXTLAHUACAN DE	GRUPO ARANGE S.A. DE C.V.	202058.5	1031141.3		X			05-08-24	19-08-24	14		X		129,876.90
LA CALLE 5 DE FEBRERO EN LA CABECER	CABECERA	LA CALLE 5 DE FEBRERO EN LA CABECER	GRUPO IXA CONSTRUCTOR S.A. DE	202052.2	1031152.7		X			21-10-24	11-11-24	21		X		1,350,419.38
AS CALLES: HIDALGO, JOSE ANTONIO T	CABECERA	AS CALLES: HIDALGO, JOSE ANTONIO T	GRUPO ARANGE S.A. DE C.V.	202036.6	1031140.7		X			21-10-24	11-11-24	21		X		877,626.12
JINICA MUNICIPAL DEL MUNICIPIO DE I	CABECERA	JINICA MUNICIPAL DEL MUNICIPIO DE I	URBANIZADORA Y PAVIMENTADORA	2209.7	1031201.6		X			11-11-24	20-11-24	9		X		666,646.72
LDO COLOSIIO EN LA LOCALIDAD DE LUI	CABECERA	LDO COLOSIIO EN LA LOCALIDAD DE LUI	PROYECCION INTEGRAL ZURE S.A. DE C.V.	202333.9	1031413.7		X			11-11-24	20-11-24	9		X		757,292.59
IGUO EN LA CABECERA MUNICIPAL DEL	CABECERA	IGUO EN LA CABECERA MUNICIPAL DEL	CONSTRUCTORA XIHMAI S.A. DE C.V.	202108.4	1031133.3		X			21-10-24	01-11-24	11		X		285,978.11
E Y DRENAJE EN LA CALLE REVOLUCION	CABECERA	E Y DRENAJE EN LA CALLE REVOLUCION	RICARDO DIAZ DE LA TORRE	202110.3	1031132.1		X			25-11-24	12-12-24	17		X		602,401.05
Y ENJARRÉS EN LA CALLE GUZMAN Y PF	CABECERA	Y ENJARRÉS EN LA CALLE GUZMAN Y PF	URBANIZADORA Y PAVIMENTADORA	202043.9	1031126.6		X			09-12-24	23-12-24	14		X		812,243.02
O ZAPATA, CLEMENTE OROZCO, ENRIQ	ATEQUIZA	O ZAPATA, CLEMENTE OROZCO, ENRIQ	GRUPO ARANGE S.A. DE C.V.	202340	103089.4		X			09-12-24	23-12-24	14		X		872,453.20
ION EN LA LOCALIDAD DE LA CAÑADA, I	LA CAÑADA	ION EN LA LOCALIDAD DE LA CAÑADA, I	CONSTRUCTORA XIHMAI S.A. DE C.V.	202239.9	1031549		X			31-01-24	14-02-24	14		X		
EAS DEL FRACCIONAMIENTO LOMAS DE	LA CAPILLA	EAS DEL FRACCIONAMIENTO LOMAS DE	CONSTRUCTORA CEICO S.A. DE C.V.	202641.2	1031240.7		X			03-05-24	11-06-24	39		X		
CIONAMIENTO RINCONADA LAS LOMAS	LA CAPILLA	CIONAMIENTO RINCONADA LAS LOMAS	GRUPO ARANGE S.A. DE C.V.	202723	10335.9		X			03-05-24	11-06-24	39		X		
NAMIENTO OLIVOS II, EN EL MUNICIPIO	OLIVOS II	NAMIENTO OLIVOS II, EN EL MUNICIPIO	TRUC CONSTRUCTORES S.A. DE C.V.	202605.6	1031343.3		X			03-05-24	16-06-24	44		X		
MIENTO RESIDENCIAL LA CAPILLA, MUN	LA CAPILLA	MIENTO RESIDENCIAL LA CAPILLA, MUN	GRUPO IXA CONSTRUCTOR S.A. DE	202615.6	1031238.1		X			03-05-24	16-06-24	44		X		

EN MAL ESTADO DE LA LOCALIDAD DE ATEQUIZA	EN MAL ESTADO DE LA LOCALIDAD DE A	GRUPO IXA	202342.5	1030808		X			22-04-24	29-04-24	7		X	
ENUARRRES EN LA CALLE ALLENDE DE LA LA CAPILLA	ENUARRRES EN LA CALLE ALLENDE DE LA C.V.	CONSTRUCTORA S.A. DE GRUPO ARANGE S.A. DE	202646.4	1031201.1		X			22-04-24	29-04-24	7		X	
, EN EL FRACCIONAMIENTO PRADOS DE ATEQUIZA	, EN EL FRACCIONAMIENTO PRADOS DE PAVIMENTADORA Y	URBANIZADORA Y	202352.9	1030839.2		X			22-04-24	29-04-24	7		X	
CTABLE Y DRENAJE EN LA CALLE LOMA I CABECERA	CTABLE Y DRENAJE EN LA CALLE LOMA I ZURE S.A. DE C.V.	PROYECCION INTEGRAL	202041.3	1031122.1		X			13-05-24	14-06-24	32		X	
,RIO EN LA CALLE TOPACIO EN LA CABEC CABECERA	,RIO EN LA CALLE TOPACIO EN LA CABEC ARQUITECTURA Y	SERVICIOS DE	202034.7	1031130.2		X			08-07-24	19-07-24	11		X	
EN LA CALLE TOPACIO EN LA NCABECER CABECERA	EN LA CALLE TOPACIO EN LA NCABECER C.V.	GRUPO ARANGE S.A. DE	202034.7	1031130.2		X			15-07-24	26-07-24	11		X	
NITO JUÁREZ EN LA LOCALIDAD DE LON ATEQUIZA	NITO JUÁREZ EN LA LOCALIDAD DE LON S.A. DE C.V.	CONSTRUCTORA CEICO	202322.3	1030826.4		X			18-11-24	02-12-24	14		X	
TO JUAREZ EN LA LOCALIDAD DE LOMA ATEQUIZA	TO JUAREZ EN LA LOCALIDAD DE LOMA GRUPO IXA	CONSTRUCTOR S.A. DE	202322.3	1030826.4		X			18-11-24	16-12-24	28		X	
TINUACION PRIVADA JUAN ESCUTIA EN CABECERA	TINUACION PRIVADA JUAN ESCUTIA EN ZURE S.A. DE C.V.	PROYECCION INTEGRAL	202042.1	1031126.6		X			18-11-24	29-11-24	11		X	
LLE PRIVADA JUAN ESCUTIA EN LA CABE CABECERA	LLE PRIVADA JUAN ESCUTIA EN LA CABE ARQUITECTURA Y	SERVICIOS DE	202042.1	1031126.6		X			18-11-24	02-12-24	14		X	
ATA, CLEMENTE OROZCO Y ENRIQUE GC ATEQUIZA	ATA, CLEMENTE OROZCO Y ENRIQUE GC C.V.	GRUPO ARANGE S.A. DE	202340	103089.4		X			25-11-24	06-12-24	11		X	
ADA ARENTIA EN LA LOCALIDAD DE SAN SANTA ROSA	ADA ARENTIA EN LA LOCALIDAD DE SAN S.A. DE C.V.	CONSTRUCTORA XIHMAI	202435.4	103148.3		X			11-12-24	22-12-24	11		X	
ILIANO ZAPATA EN LA LOCALIDAD DE A ATEQUIZA	ILIANO ZAPATA EN LA LOCALIDAD DE A TRUC CONSTRUCTORES	S.A. DE C.V.	202340.3	103083.5		X			11-12-24	22-12-24	11		X	
V DR. MANUEL GARCIA RULFO EN LA LO CAÑADA	V DR. MANUEL GARCIA RULFO EN LA LO JUAN PABLO	BALLESTEROS ARREOLA	202235.7	1031548.4		X			16-12-24	27-12-24	11		X	
TABLE Y DRENAJE EN LA CALLE 5 DE FEB CABECERA	TABLE Y DRENAJE EN LA CALLE 5 DE FEB CONSTRUCTORA XIHMAI	S.A. DE C.V.	202052.2	1031152.7		X			08-05-24	11-06-24	34		X	
LA LOCALIDAD DE ATEQUIZA, MUNICIPI ATEQUIZA	LA LOCALIDAD DE ATEQUIZA, MUNICIPI ARQUITECTURA Y	SERVICIOS DE	202344.6	1030806.5			X		05-11-24	19-12-24	44		X	
UACION CALLE PRIVADA JUAN ESCUTIA CABECERA	UACION CALLE PRIVADA JUAN ESCUTIA CONSTRUCTORA XIHMAI	S.A. DE C.V.	202042.1	1031126.6		X			11-11-24	10-12-24	29		X	
22CO Y ENRIQUE GONZALEZ MARTINEZ ATEQUIZA	22CO Y ENRIQUE GONZALEZ MARTINEZ CONSTRUCTORA CEICO	S.A. DE C.V.	202340	1030819.4		X			11-12-24	09-01-25	29		X	
BECEGA DEL MUNICIPIO DE IXTLAHUAC CABECERA	BECEGA DEL MUNICIPIO DE IXTLAHUAC GRUPO ARANGE S.A. DE	C.V.	202056.1	1031132.4			X		26-12-24	10-03-25	74		X	
UDA LA ARENTIA EN LA LOCALIDAD DE S SANTA ROSA	UDA LA ARENTIA EN LA LOCALIDAD DE S JUAN PABLO	BALLESTEROS ARREOLA	202435.4	1031418.3		X			11-12-24	14-01-25	34		X	

Bajo protesta de decir verdad declaramos que los Estados Financieros y sus Notas son razonablemente correctos y responsabilidad



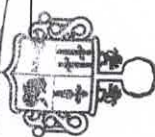
IXTLAHUACÁN DE LOS MEMBRILLOS
GOBIERNO MUNICIPAL
2024 - 2027
LIC. JOSE HERIBERTO GARCIA MURILLO
PRESIDENTE MUNICIPAL
PRESIDENCIA



ORIGEN DEL RECURSO (MONTO)			IMPORTE TOTAL DEL PAGO	ESTATUS DE LA OBRA	ENTREGA RECEPCIÓN Y/O MINUTA DE TERMINACIÓN	
ESTATAL	FISMDF	CONVENIO FEDERAL			SI	NO
			1,693,400.67	Terminada	X	
			503,261.31	Terminada	X	
			115,232.40	Terminada	X	
			223,074.60	Terminada	X	
			257,472.41	Terminada	X	
			2,052,243.30	Terminada	X	
			579,768.90	Terminada	X	
			463,843.40	Terminada	X	
			275,423.40	Terminada	X	
			338,453.40	Terminada	X	
			129,876.90	Terminada	X	
			1,350,419.38	Terminada	X	
			877,626.12	Terminada	X	
			666,646.72	Terminada	X	
			757,292.59	Terminada	X	
			285,978.11	Terminada	X	
			602,401.05	Terminada	X	
			812,243.02	Terminada	X	
			872,453.20	Terminada	X	
			981,040.42	Terminada	X	
			1,820,695.82	Terminada	X	
			2,019,378.04	Terminada	X	
			1,959,437.40	Terminada	X	
			1,985,467.20	Terminada	X	

		173,849.40	173,849.40	Terminada	X	
		231,144.90	231,144.90	Terminada	X	
		131,633.24	131,633.24	Terminada	X	
		2,264,469.53	2,264,469.53	Terminada	X	
		718,309.07	718,309.07	Terminada	X	
		2,119,981.19	2,119,981.19	Terminada	X	
		518,183.79	518,183.79	Terminada	X	
		2,304,995.02	2,304,995.02	Terminada	X	
		259,001.00	259,001.00	Terminada	X	
		415,852.07	415,852.07	Terminada	X	
		880,292.22	880,292.22	Terminada	X	
		883,550.46	883,550.46	Terminada	X	
		523,409.49	523,409.49	Terminada	X	
		307,618.20	307,618.20	Terminada	X	
		1,895,456.98	1,895,456.98	Terminada	X	
		4,399,387.85	4,399,387.85	Terminada	X	
		1,509,998.18	1,509,998.18	Terminada	X	
		1,842,894.38	1,842,894.38	Terminada	X	
		7,952,077.60	7,952,077.60	Terminada	X	
		2,256,325.14	2,256,325.14	Terminada	X	

ad del emisor.



LAE BRUNO GERMAN ENCISO
GUILLEN
GOBIERNO MUNICIPAL
2024 - 2027
LA ASOCIACIÓN DE LOS MOCHIS
HACIENDA
PUBLICA

CUENTA PÚBLICA - MUNICIPIO IXTLAHUACÁN DE LOS MEMBRILLOS
INFORME ANUAL DE DESEMPEÑO EN LA GESTIÓN
DEL 1º DE ENERO AL 31 DE DICIEMBRE DE 2024



INTRODUCCIÓN

El Plan Municipal de Desarrollo y Gobernanza 2021-2024 que aprobó el H. Ayuntamiento de Ixtlahuacán de los Membrillos de conformidad a los artículos 25, 26, y 115 de la Constitución Política de los Estados Unidos Mexicanos; 15, 35, 48, 80 y 81 BIS, de la Constitución Política del Estado de Jalisco; y 4, 7, 9, 10, 16, 17, 43, 44, 46, 48, 53, 54, 56, 57 y 58 de la Ley de Planeación Participativa para el Estado de Jalisco y sus Municipios. La Ley General de Contabilidad Gubernamental artículo 4 fracción VII y VIII, y artículos 16 y 19; La Ley Federal de Presupuesto y Responsabilidad Hacendaria en su artículo 28; Ley de Fiscalización y Rendición de Cuentas de Jalisco y sus Municipios en su artículo 37 fracción II y IV.

Este Plan se integró tomando en cuenta los lineamientos establecidos en el Sistema de Planeación Democrática, en el Plan Nacional de Desarrollo 2019-2024, en la Guía Técnica y Metodológica para la Elaboración del Plan Nacional de Desarrollo 2019-2024, La Secretaría de Planeación y Participación Ciudadana (SPPC), el colectivo Ollin A.C., es un aliado de apoyo que la SPPC dispuso para este proceso en la elaboración o actualización del PMDG 2021-2024, con la capacitación y acompañamiento, con un programa llamado "Formación de ciudadanía de paz 2022", así como en el Sistema de

Planeación y Participación Ciudadana del Estado de Jalisco y la Guía Técnica para la Formulación de los Planes Municipales de Jalisco.

Durante el proceso de identificación de la problemática y posibles propuestas de solución se contó con la participación activa y entusiasta de la población gracias al proceso de consulta ciudadana que llevó a cabo el COPPLADEMUN, a través de 19 Foros de Consulta y la participación de 30 localidades, así, además de recoger las aportaciones, exigencias, opiniones y demandas ciudadanas, los integrantes del Comité de Participación y Planeación para el Desarrollo Municipal, estuvieron al pendiente de todas y cada una de las etapas de su elaboración, para lo cual sesionaron en diferentes ocasiones.

Una vez establecida la visión 2024 en la que se indica: "el municipio de Ixtlahuacán de los Membrillos, continuará siendo un mejor lugar para vivir, al haber mantenido el incremento en la calidad de vida de sus habitantes", se establecieron cuatro ejes de trabajo alineados al Plan Nacional de Desarrollo 2019-2024, al Plan Estatal de Desarrollo 2018-2024, visión 2033 y a los Objetivos de Desarrollo Sostenible 2030, siendo éstos:

Eje 1: Fortalecimiento del desarrollo Social

Eje 2: Impulso al desarrollo Económico

Eje 3: Cuidado y gestión del Territorio

Eje 4: Administración eficiente con Estado de Derecho y de Paz

El establecimiento de estos ejes como propósitos, permitirá orientar e integrar el esfuerzo de todas las dependencias y entidades municipales en la consecución de los cuatro objetivos indicados, mismos que orientan el programa de gasto e inversión pública municipal y dan sentido al Presupuesto basado en Resultados (PbR) y al Sistema de Evaluación del Desempeño (SED).

Definiendo una visión 2024 en la que se indica: "El municipio de Ixtlahuacán de los Membrillos, continuará mejorando su infraestructura, servicios públicos y calidad de vida de sus habitantes, para que se mantenga considerado como un mejor lugar para vivir, durante el periodo 2021- 2024."

Esta clasificación del municipio como mejor lugar para vivir, deberá basarse y materializarse en el trabajo constante, honesto, eficaz y eficiente de los servidores

públicos municipales y la construcción de una ciudadanía de paz, y de un clima de participación y seguridad.

RESULTADOS DE LA GESTIÓN

La Estrategia definida para materializar dicho Plan Municipal de Desarrollo y Gobernanza 2021-2024, se formuló a partir de cuatro programas presupuestarios a los que se les desarrollo una Matriz de Indicadores para Resultados

Esta estrategia en principio permitió a la administración municipal organizar a las diferentes direcciones, jefaturas y áreas afines a los objetivos establecidos para cada uno de los programas presupuestarios de la siguiente manera y con el siguiente objetivo:

1. Programas con Matriz de Indicadores para Resultados

Programa Presupuestario: **Fortalecimiento del desarrollo Social**

Su objetivo es continuar mejorando las condiciones y la calidad de vida de los habitantes de Ixtlahuacán de los Membrillos, impulsando las capacidades de las personas y sus localidades, reduciendo las brechas de desigualdad, apoyando la movilidad social ascendente con atención prioritaria a las personas y grupos vulnerables históricamente y de coyuntura.

Para mejorar el Índice de Desarrollo Social en el Municipio de Ixtlahuacán de los Membrillos, se estableció la participación de 14 instancias municipales, siendo éstas:

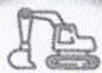
Desarrollo Social, Deportes, Educación, Servicios Médicos, Cultura, Instituto de la Mujer, SAMAPA (Agua potable) y el Sistema para el Desarrollo Integral de la Familia Municipal (DIF), Aseo Público, Alumbrado Público, Parques y jardines, Cementerios, Parque Vehicular, Servicios públicos, áreas de gobierno municipal.

Algunos de los avances en las metas de SAMAPA son:

Gobierno que cumple

Cumplimos con la inversión en infraestructura pública, servicios eficientes y obras que mejoran la calidad de vida de los ciudadanos. A través de proyectos clave en agua potable, vialidades y espacios públicos, garantizamos el desarrollo sostenible del municipio.

Seguimos al Frente



44 obras

Empedrado en calles, líneas de agua y drenaje, escuelas, plazas, campos deportivos, plantas, tractores y espacios de salud.



\$132,918,865.22 pesos

Inversión 2024 en infraestructura pública.



Incremento del 16.2% en luminarias desde 2021.



61,077.38 m²

de mantenimiento en plazas, avenidas y espacios públicos, incluyendo limpieza, poda y retiro de maleza.

Gestión integral del agua

Atención a usuarios "SAMAPA"



1,864
pipas
de agua



3,648
fugas
de agua



2,506
fugas
de drenaje



9,222.94 metros lineales
de red de agua potable



9541.94 metros lineales
de drenaje sanitario



18,601.88 metros lineales
de machuelo



26,960 m²
Empedrado ecológico



82,737.67 m²
Concreto hidráulico



820 m²
Asfalto



516
Árboles ornamentales



61,569.89 m²
de pintura

Avances en las metas orientadas al fortalecimiento de la educación son:

Con educación seguimos construyendo el bienestar

Con recursos estatales y municipales, este año beneficiamos a 48 escuelas de nuestro municipio con programas de prevención, rehabilitación de escuelas que incluye: poda y limpieza de jardines, luminarias, mobiliario y pintura y mantenimiento de redes de agua potable, así como obras completas.



\$39,344,995.8 pesos

Inversión



80 escuelas


Beneficiadas

Además, en convenio de colaboración interinstitucional se entregaron becas del 20% y demás relativas sobre las mensualidades en cualquiera de las carreras, para nivel medio superior y superior.



Mochilas con útiles

A través del programa Recrea, realizamos la segunda etapa de este programa con el que entregamos útiles escolares, mochilas y uniformes donde se beneficiaron a 15,000 alumnas y alumnos del municipio en el mes de enero de 2024.



15,000
Alumnas y alumnos
Beneficiados



Avances en las metas orientadas al fortalecimiento del deporte son:



Taller deportivo de verano

Rinconada Las Lomas

- **Objetivo:**
promover y difundir el deporte, la recreación y la actividad física como medios para el desarrollo integral.
- **Habilidades por desarrollar:**
 - Motricidad.
 - Conciencia y dominio del cuerpo.
 - Disciplina y socialización.



Lugar:

Campo de fraccionamiento Rinconada Las Lomas



Escuela de catchbol

Atequiza

- **Objetivo:**
Fortalecer el hábito del deporte para un estilo de vida saludable y como ejemplo de valores formativos.
- **Habilidades por desarrollar:**
 - Liderazgo.
 - Resolución de conflictos y trabajo en equipo.
 - Fuerza y resistencia.



Lugar:

Atequiza 345, Atequiza



\$10,965,704.79 pesos
Inversión en
infraestructura deportiva

Avances en las metas orientadas al cuidado de la salud son:

Consejo Municipal de **Salud** Mental y Prevención de Riesgos Psicosociales



Fecha de instalación


24 de marzo
de 2022

Sesiones

01

Principales acuerdos 2024

· Realización de
capacitación de
"Habilidades para la
vida", a todos los
integrantes de este
consejo.



\$8,698,137.84 pesos
Inversión en
infraestructura de **salud**

Servicios médicos



Avanzamos en la **construcción de un quirófano y un centro de imagenología** para mejorar la atención médica. Los casos frecuentes atendidos variaron entre suturas, piquetes de alacrán, accidentes vehiculares, urgencias, partos y otras lesiones. También se emitieron certificados médicos y se atendieron diversas emergencias.



9,900
atenciones

Avances en las metas orientadas al desarrollo social de la población son:

Apoyos sociales

Promovemos acciones para otorgar bienestar a personas en situación de vulnerabilidad. Además, proporcionamos medicamentos, hemodiálisis, descuentos en análisis clínicos, sillas de ruedas, bastones, despensas, y orientación.



\$558,026.00 pesos

Inversión



5,329

apoyos



1,704

Pañales



864

Hemodiálisis



360

Sillas de ruedas



97

Andaderas



846

Estudios socioeconómicos



2,160

Despensas



203

Certificados de discapacidad



110

Bastones



72

Campañas visuales



72

Campañas auditivas



2,670

Descuentos en laboratorios y traslados



1,089

Apoyos para medicamento



7

Sillas de ruedas PCI

Apoyos sociales

Promovemos acciones para otorgar bienestar a personas en situación de vulnerabilidad. Además, proporcionamos medicamentos, hemodiálisis, descuentos en análisis clínicos, sillas de ruedas, bastones, despensas, y orientación.



\$558,026.00 pesos

Inversión



5,329

apoyos



1,704

Pañales



864

Hemodiálisis



360

Sillas de ruedas



97

Andaderas



846

Estudios socioeconómicos



2,160

Despensas



203

Certificados de discapacidad



110

Bastones



72

Campañas visuales



72

Campañas auditivas



2,670

Descuentos en laboratorios y traslados



1,089

Apoyos para medicamento



7

Sillas de ruedas PCI

Avances en las metas orientadas a la difusión de la Cultura son:

Reglamentos actualizados

- Reglamento de Justicia Cívica
- Reglamento Municipal de Protección Civil
- Reglamento de Administración, Funcionamiento y Aprovechamiento de las Casas de la Cultura
- Movilidad y transporte

Avances en las metas orientadas al fortalecimiento de la Familia (DIF) son:

Unidades prioritarias de atención a la familia

Ofrecemos servicios esenciales de **asesoría jurídica, psicológica y de trabajo social**, con el objetivo de **brindar apoyo integral a las familias**, fortaleciendo su bienestar y garantizando sus derechos.



2,582
beneficiarios
Atención psicológica



2,758
beneficiarios
Trabajo social



1,152
beneficiarios
Asesoría jurídica

Los avances en las metas de aseo público y recolección de desechos urbanos son:

Aseo público

A través de labores diarias de recolección, garantizamos un entorno saludable, lo logramos con el cumplimiento de las rutas de **aseo público** y la correcta disposición de los residuos.



1,600 toneladas
mensuales



10
rutas



Carreteras limpias

El programa carreteras limpias se encarga de dar mantenimiento a **124 km de carreteras federales estatales y municipales**. Este año, se recolectaron y limpiaron:



4 toneladas mensuales
de basura recolectadas
en carreteras



124 kilómetros
de carreteras limpias



Descacharrización 2024

Seguimos avanzando como un municipio más limpio y saludable, por tercer año consecutivo realizamos la **Campaña de Descacharrización**.



Los avances en las metas del Instituto de la Mujer son:

Barrios de Paz

En esta administración hemos gestionado **\$4,298,000 de pesos** en la promoción de la igualdad y prevención de la violencia. A través de talleres sobre abuso sexual, masculinidades, acoso sexual y género, fomentamos relaciones saludables y una cultura de paz en la comunidad.



\$1,150,000.00
Inversión



Educando para la igualdad
Inversión



2,045 beneficiadas
Cecavim



2,648 beneficiadas
Nos Movemos Seguras

Programas y atención con perspectiva de género

Implementamos acciones para mejorar la calidad de vida. Estos esfuerzos incluyen apoyos en áreas clave, atención psicológica y jurídica, así como talleres para fomentar el bienestar y la inclusión social.

En 3 años:



2,403 beneficiarias
Programa
Mejorando tu Vivienda



34,335 beneficiarias
Programa
Mariana Trinitaria




Terapia psicológica y asesoría jurídica



883
Atención Psicológica



153
Asesoría Jurídica



14 talleres
Asesoría Jurídica



200
Beneficiarias

Los avances en las metas de alumbrado público son:

Servicios públicos de calidad

Sistema de alumbrado público

Desde el 2021 a la fecha, hemos **incrementado en un 16.2% la cantidad de luminarias** que integran el sistema de **alumbrado público** en Ixtlahuacán de los Membrillos, mismo que actualmente se cumple de un total de **5,070 luminarias** de las cuales:



3,813
Luminarias led



1,188
Luminarias de vapor de sodio



46
Luminarias de aditivo de mercurio



23
Luminarias ahorradoras

De manera permanente se trabaja en el programa de mejora y mantenimiento de luminarias en el municipio que pretende **reducir al 100% los espacios oscuros**.

Avances en las metas establecidas en Parques y jardines son:

Atención ciudadana

En un tiempo promedio de **respuesta de 16 horas**, se atendió y dio **solución al 100% de los reportes** que estaban dentro de área de competencia de las diferentes dependencias.

Áreas de concurrencia:

- Aseo Público
- Ecología
- Alumbrado Público
- Desarrollo Urbano
- Obras Públicas
- Protección Civil
- SAMAPA
- **Parques y Jardines**
- Padrón y licencias
- Seguridad Pública



Los avances en las metas establecidas en la dirección de parque vehicular son:

Patrimonio vehicular

El patrimonio del municipio está integrado por **81 vehículos activos** para brindar servicios públicos.

Inventario vehicular



81

Activos



21

Inactivos




13

Vehículos de emergencia



16

Unidades de seguridad pública



40

Servicios públicos



70

Vehículos administrativos



02

Violación y tránsito


Los avances en las metas establecidas en Cementerios son:

Cementerios



16,863 m²

Adquisición de terreno para ampliación del panteón de Atequiza.



23,281 m²

Nuevo cementerio Valle de los Sabinos



30,000 m²

Adquisición de terreno para el panteón de Cabecera Municipal.

Avances en las metas establecidas en la Participación Ciudadana son:



Programa Presupuestario: **Impulso al desarrollo Económico**

Con el objetivo de impulsar la producción agropecuaria, la industrial de bajo impacto, el comercio y los servicios, el porcentaje de trabajadores asegurados, y población con empleo, integrando el acceso incluyente a los beneficios de la ciencia, la tecnología y la especialización de sectores clave con capital humano capacitado.

Para ello, el Municipio de Ixtlahuacán de los Membrillos estableció que 6 de sus áreas se enfocaran a la promoción e impulso del desarrollo económico: Economía Social, Turismo, Desarrollo Agropecuario, Rastro Municipal, Oficialía de Padrón y Licencias.

Los avances en las metas establecidas en la economía social son:

Empleos y más empleos

En los últimos años, el municipio ha experimentado un **crecimiento significativo en la generación de empleos formales**. Desde 2021 hasta 2024, **el número total de trabajadores ha aumentado considerablemente**, lo que representa este año una variación anual del **30.97%**. Este crecimiento ha beneficiado tanto a hombres como a mujeres, reflejando un impacto positivo en la economía local y contribuyendo al bienestar de las familias del municipio.



9,325
empleos formales



6,666
hombres



2,656
mujeres

En estos últimos tres años se ha invertido en Ixtlahuacán los Membrillos más de 110 millones de dólares en la nuevas Closter que han llegado para generar empleos, y el próximo año están proyectados la instalación de cinco parques industriales más.

Empleos formales

	Total de trabajadores	Variación anual
2024	9,325	30.97%
2023	7,316	45.31%
2022	5,544	19.15%
2021	4,653	13.32%

Fuente: https://ineg.gob.mx/ris/?page_id=13537

TRABAJADORES ASEGURADOS

2018	2019	2020	2021	2022	2023	2024
3,701	3,995	4,059	4,488	5,639	7,373	9,056

Aumentamos las oportunidades laborales y **promovimos el desarrollo económico con la Bolsa de Trabajo** que ha experimentado un crecimiento notable desde 2021 hasta julio de 2024. Con programas de capacitación, desarrollo de habilidades y alianzas con sectores productivos clave **acercamos las oportunidades de empleo**.

Los avances en las metas establecidas en la dirección de desarrollo agropecuario son:

Impulso al campo

Atención y mantenimiento a caminos y canales


36,000 metros
de desazolve en ríos y canales




\$1,000,000.00 pesos
inversión




39,000 metros
de mantenimiento a caminos




\$1,500,000.00 pesos
inversión



Programas de impulso al campo

Agricultura regenerativa

Se iniciaron los trabajos para la instalación de una bio fábrica de súper magro, composta y bioles, para disminuir el uso de fertilizantes químicos y alentar el uso de fertilizantes orgánicos. Esta actividad también permitirá disminuir los costos de producción.


150
beneficiarios

Uso responsable de agroquímicos

Capacitamos sobre los efectos negativos de los agroquímicos resaltando la importancia de disminuir gradualmente su uso, e instruimos sobre cómo producir algunos plaguicidas orgánicos.


120
beneficiarios

Detección de plagas

Realizamos asistencia técnica con visitas de campo y muestreos quincenales por parcela para evitar la aparición del gusano barrenador, palomilla y otras plagas.


120
beneficiarios

Producción para el bienestar

Entregamos paquetes de fertilizantes como apoyo a los agricultores para disminuir sus costos de producción.



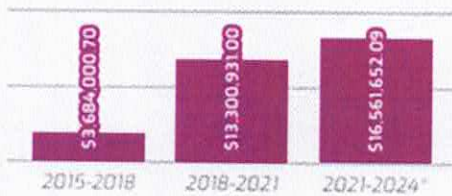
150 toneladas
de fertilizante


400
beneficiarios

Los avances en las metas establecidas en la dirección de Oficialía Mayor de Padrón y Licencias son:

Padrón y licencias

Hasta el cierre de agosto de 2024, en comparación con la administración anterior, **se aumentó un 11% la recaudación** por concepto de licencias y se prevé que, a término de año, el incremento sea de un 24.5%




*Incluye proyección al cierre del año 2024.

Ingresos SAMAPA



Regularización de negocios

Gracias al **Negocio Rosa**, se abrieron **nuevos giros** en opciones de emprendimiento **para mujeres** del municipio.



**276 nuevas
licencias
de negocio**



Programa Presupuestario: Cuidado y gestión del Territorio

Tiene el objetivo de cuidar la gestión del territorio a través de implementar el Programa de Ordenamiento Ecológico Local (POEL), valorando la generación y destino de los residuos sólidos, la deforestación y cambio de uso de suelo, la explotación de acuíferos, la cobertura forestal, y el mantenimiento de las áreas naturales protegidas, permitiendo el uso responsable y democrático de los recursos naturales en el municipio, se requiere una planeación profesional en torno a la infraestructura que requiere el municipio, sobre todo en el transporte que requiere la población.

En este programa presupuestario las direcciones de Medio Ambiente y Cambio Climático, Desarrollo Urbano y obras públicas.

Los avances en las metas establecidas en la dirección de desarrollo urbano son:

Consejo Municipal de Desarrollo Urbano



Fecha de instalación

30 de junio
de 2022

Resumen

08

Principales Acuerdos 2022

• Autorización de convocatoria para la consulta pública del dictamen técnico que propone modificar el uso de suelo para el proyecto Eco Park El Roble.

• Autorización de convocatoria para la consulta pública para modificar uso de suelo para proyecto Tequilería.



\$13,597,469.58 pesos
**Inversión en
equipamiento urbanos**

Los avances en las metas establecidas en el medioambiente son:

Carreteras limpias

El programa carreteras limpias se encarga de dar mantenimiento a **124 km de carreteras federales estatales y municipales**. Este año, se recolectaron y limpiaron:



4 toneladas mensuales
de basura recolectadas
en carreteras



124 kilómetros
de carreteras limpias



Descacharrización 2024

Seguimos avanzando como un municipio más limpio y saludable, por tercer año consecutivo realizamos la **Campaña de Descacharrización**.



Reforestación en centros educativos

Este año se entregaron **1,473 árboles a escuelas del municipio**. A través de la reforestación, fortalecemos nuestro compromiso con el medio ambiente y fomentamos una cultura de respeto y cuidado al medio ambiente desde temprana edad.




8,813 árboles
en escuelas del municipio
en los últimos 3 años.





Prevención de inundaciones y encharcamientos

Los trabajos preventivos son clave para proteger a nuestra comunidad. Por ello, mediante acciones de desazolve, limpieza de canales y mantenimiento de drenajes, garantizamos mayor seguridad especialmente con miras a la temporada de lluvias.

2023	30,000 metros	450	276
2024	32,000 metros	481 metros	297

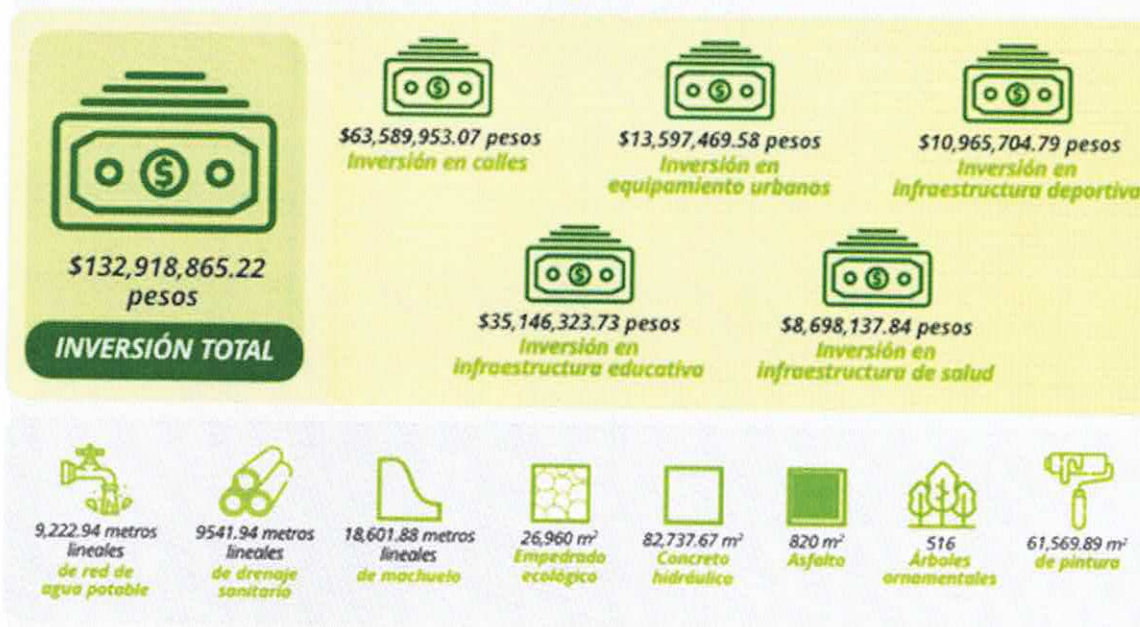
 Limpieza de arroyos, zanjas, canales de riego, cárcamos, sifones, puentes

 Alcantarillas desazolvadas

 Puentes desazolvados

Los avances en las metas establecidas en obras públicas son:

Obra pública



Programa Presupuestario: Administración eficiente con Estado de Derecho y de Paz.

Cuyo objetivo es fomentar la convivencia armónica y la sociedad de paz, mediante la modernización y eficacia de la administración pública, la transparencia, garantizando el estado de derecho, y salvaguardando la seguridad pública y la protección civil.

Los avances en las metas establecidas en la dirección de Transparencia y buenas prácticas



Transparencia y acceso a la información

Solicitudes de información atendidas

2021	2022	2023	2024
145	500	336	240

Seguimos al frente en transparencia, este año nuevamente obtuvimos primer lugar en CIMTRA 24.



Los avances en las metas establecidas en la Contraloría son:

Consejo Municipal de Contraloría Municipal



Fecha de instalación
30 de junio de 2022

Sesiones
10

Principales acuerdos 2024

- Informes de estatus y resultados sobre auditorías aplicadas a las dependencias entre 2023 y 2024.
- Jornadas de Transparencia.

Programa de auditorías

Se supervisó la gestión y uso de recursos en distintas dependencias y programas, para evaluar el rendimiento y verificar los procedimientos técnicos y administrativos. Este año el programa se aplicó en:

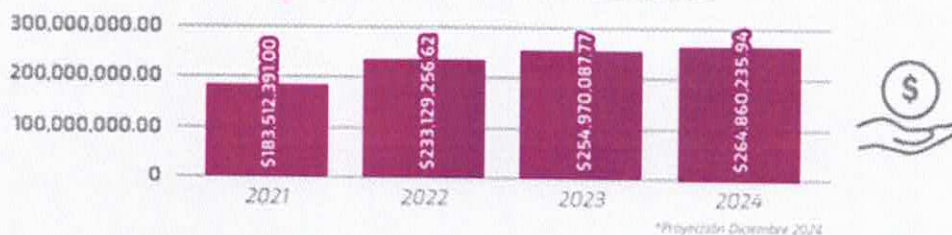
- SAMAPA.
- Archivo Municipal.
- Programa de Atención Alimentaria a Grupos Prioritarios.
- Servicios Médicos Municipales.
- Desarrollo Social.
- Desempeño laboral en Seguridad Pública.

Los avances en las metas establecidas en la tesorería municipal son:

Seguimos al frente en finanzas públicas

En el transcurso de estos tres años, las finanzas municipales han reflejado un **aumento sostenido**, gracias a la contribución y confianza de todos los ixtlahuaquenses.

Ingresos Ixtlahuacán de los Membrillos



El incremento en los ingresos es resultado de todos los procesos y las buenas prácticas de gobierno, además nos colocamos **entre los primeros 10 municipios en la entrega de la cuenta pública**, (aprobación abril 2024).

Predial y catastro

Los resultados del sistema de información geográfica **Visor Geoespacial Municipal** han permitido mejorar la administración territorial, optimizando la actualización de datos catastrales. Esto ha reflejado un **crecimiento continuo en la recaudación** y una planificación más eficiente de los recursos públicos.

Recaudación anual de Catastro Municipal Ixtlahuacán de los Membrillos



El aumento de contribuyentes y la buena administración de recursos permiten un incremento sostenido de la obra pública municipal y el buen mantenimiento de los espacios públicos del municipio.

¡Gracias a todos los ixtlahuaquenses por sus aportaciones!

2. Programas de gestión (sin MIR)

Todas las actividades y acciones que realiza la administración municipal a través de las diferentes direcciones y jefaturas, se incorporaron en los cuatro programas presupuestarios con MIR de segundo nivel, ya que la MIR de primer nivel corresponde a la MIR del Plan Municipal de Desarrollo y Gobernanza, razón por la que no hay programas presupuestarios sin MIR.

Avance en los Indicadores establecidos por Programa Presupuestario

Para el cumplimiento del Plan Municipal de Desarrollo y Gobernanza 2021-2024, éste se organizó en cuatro programas presupuestarios (Pp), a través de los cuales se distribuye el presupuesto de egresos anual y a cada uno de los Pp's tiene sus respectivos indicadores, como se observa a continuación.

Programas Presupuestarios	INDICADORES
1° FORTALECIMIENTO DEL DESARROLLO SOCIAL	6
2° IMPULSO AL DESARROLLO ECONOMICO	2
3° CUIDADO Y GESTION DEL TERRITORIO	1
4° ADMINISTRACION EFICIENTE CON ESTADO DE DERECHO Y DE PAZ	14
TOTAL	23

Al mes de diciembre del año 2024, el cumplimiento de los indicadores establecidos en cada Pp, es el siguiente:

Programas Presupuestarios	INDICADORES	RANGO DE AVANCE EN INDICADORES		
		0 -30 %	31 -71 %	72 -95 %
1° FORTALECIMIENTO DEL DESARROLLO SOCIAL	6	0	1	5
2° IMPULSO AL DESARROLLO ECONOMICO	2	0	2	0
3° CUIDADO Y GESTION DEL TERRITORIO	1	0	1	0
4° ADMINISTRACION EFICIENTE CON ESTADO DE DERECHO Y DE PAZ	14	0	1	13
TOTAL	23	0	5	18

Estos programas presupuestarios, han tenido un comportamiento diferente, dependiendo de cada uno de los indicadores, a continuación, mostramos su cumplimiento por Pp:

FIN	FORTALECIMIENTO DEL DESARROLLO SOCIAL	78.7%
PROPÓSITO	Desarrollo comunitario	81.65%
COMPONENTE	Programa de fomento del Desarrollo Social	64.04%
	Programa General de Servicios Públicos	76.62%
	Programa de formacion integral	89.72%
	Programa de servicios públicos a la vivienda	72.50%
	Programa de atencion a la Mujer	92.60%
	Programa de fortalecimiento de la Familia	94.45%

FIN	IMPULSO AL DESARROLLO ECONOMICO	62.58%
PROPÓSITO	Asuntos económicos, comerciales y laborales	64.16%
COMPONENTE	Programa de Gestión del Comercio, la Economía y el Turismo	61.52%
	Programa para el Desarrollo Agropecuario, Rastro e Inspección sanitaria	66.80%

FIN	CUIDADO Y GESTION DEL TERRITORIO	68.53%
PROPÓSITO	Protección Ambiental	68.53%
COMPONENTE	Programa de Gestión de la Ciudad y el Territorio	68.53%
FIN	ADMINISTRACION EFICIENTE CON ESTADO DE DERECHO Y DE PAZ	90.70%
PROPÓSITO	Funcion Pública	87.04%
COMPONENTE	Programa de coordinacion de gobierno	90.70%
	Programa de acceso a la información	100.00%
	Programa de vinculación jurídica	72.20%
	Programa de control interno	90.00%
	Programa de Archivo municipal y Estadística	60.00%
	Programa de control administrativo de personal	95.20%
	Programa de orden civil, vialidad y transito	90.60%
	Programa de Justicia Municipal	74.20%
	Programa de Planeacion y Diseño de políticas de gobierno	99.50%
	Programa de Gestion Ejecutiva	99.10%
	Programa de seguimiento a la Gestión	93.00%
	Programa de asuntos financieros y hacendarios	96.33%
	Programa de servicios registrales	82.50%
	Programa de servicios administraivos y patrimoniales	81.20%
PROCESOS CONCLUIDOS		
<p>Matrices concluidas en sus procesos o Indicadores</p> <p>Para este informe anual del año 2024, diferentes procesos de cada uno de los indicadores, incluso algunos indicadores se concluyeron satisfactoriamente, sin embargo, matrices como tal concluida al cien por ciento en todos sus indicadores no contamos con ninguna en su totalidad en sus diferentes indicadores, proyectos y metas.</p> <p>Como se mencionó con anterioridad, No contamos con programas fuera de las Matrices de Indicadores de gestión o estratégicos.</p> <p>En la programación anual para la ejecución del Plan Municipal de Desarrollo y Gobernanza se agruparon las diferentes direcciones de la administración municipal por afinidad de actividades para el logro de los cuatro objetivos particulares planteados en</p>		

el Plan Municipal de Desarrollo, y la Ley de Presupuesto de Egresos 2024, por lo que no se cuenta con unidades ejecutoras fuera de alguna de las matrices de indicadores que solamente realicen actividades de gestión.

AVANCES INFERIORES A LAS METAS

Matrices y programas con avances en metas por debajo del tiempo y ejercicio fiscal

En el cuadro superior de cumplimiento de metas por programa se puede observar como 18 programas se encuentran en un rango de 71 a 100 por ciento, solo cinco en un rango de 31 a 71 por ciento de su cumplimiento y ningún programa en el rango de cero a treinta y uno por ciento de avance de su cumplimiento, y es necesario comentar que los que no tuvieron un avance más significativo se debió a la asignación de presupuesto, ya que como es sabido siempre hay imprevistos que resultan prioritarios de atender y eso no nos permitió un mayor cumplimiento en las metas de los indicadores que se quedaron con bajo avance en sus metas.

REFORMULACIÓN DE PROGRAMAS

Resultados de Evaluaciones Externas

Durante este ejercicio fiscal No se han realizado evaluaciones externas a ninguno de los programas presupuestarios diseñados con Matriz de Indicadores.

Reformulación de programas presupuestarios con MIR

Durante el año los avances en los programas presupuestarios se dieron en su mayoría con regular proceso, sin dejar de observar que teníamos algunos proyectos que efectivamente se encontraban con retraso, pero que resultaba imposible asignarle más recursos, sin embargo para este presupuesto de egresos se tiene como prioridad reformular algunos de los programas que integran los diferentes programas presupuestarios.

Reformulación de programas presupuestarios de gestión

Como ya lo mencionamos en otros apartados, en este ejercicio fiscal, no contamos con programas presupuestarios exclusivamente de gestión.

ANEXOS

Sin Anexo alguno adicional, debido a que ya se incorporaron los gráficos y cuadros en páginas arriba.

REFERENCIAS DOCUMENTALES

Sitio Web del Portal de Transparencia del Municipio de Ixtlahuacán de los Membrillos

[<https://utei.imembrillos.gob.mx/8_IV_a.html>](https://utei.imembrillos.gob.mx/8_IV_a.html)

[<https://utei.imembrillos.gob.mx/8_VI_b.html>](https://utei.imembrillos.gob.mx/8_VI_b.html)

[<https://utei.imembrillos.gob.mx/8_VI_a.html>](https://utei.imembrillos.gob.mx/8_VI_a.html)

[<https://utei.imembrillos.gob.mx/8_IV_h.html>](https://utei.imembrillos.gob.mx/8_IV_h.html)

https://utei.imembrillos.gob.mx/15_XXIII.html

[<https://utei.imembrillos.gob.mx/15_X.html>](https://utei.imembrillos.gob.mx/15_X.html)

**LIC. JOSE HERIBERTO GARCIA
MURILLO**

PRESIDENTE MUNICIPAL

**LAE BRUNO GERMAN ENCISO
GUILLEN**

**ENCARGADO DE LA HACIENDA
MUNICIPAL**



Bajo protesta de decir verdad declaramos que los Estados Financieros y sus
Notas son razonablemente correctos y responsabilidad del emisor.